

*Concejo Deliberante  
de la Ciudad de Neuquén*

**ORDENANZA N° 10948.-**

**VISTO:**

El Expediente N° OE-14050-M-2006; y

**CONSIDERANDO:**

Que el Órgano Ejecutivo Municipal procedió a remitir a este Concejo Deliberante el Proyecto de Presupuesto para el Ejercicio Financiero 2007, en cumplimiento a lo establecido en el Artículo 85º, Inciso 9), de la Carta Orgánica Municipal.-

Que el total del Cálculo de Recursos y Fuentes de Financiamiento asciende a PESOS TRESCIENTOS CINCUENTA Y CINCO MILLONES SETECIENTOS NOVENTA Y TRES MIL SEISCIENTOS SESENTA Y SIETE (\$355.793.667), siendo el total de Erogaciones y Aplicaciones Financieras del Presupuesto General de Gastos de PESOS TRESCIENTOS CINCUENTA Y CINCO MILLONES SETECIENTOS NOVENTA Y TRES MIL SEISCIENTOS SESENTA Y SIETE (\$355.793.667).-

Que el Presupuesto presentado por el Órgano Ejecutivo Municipal resulta equilibrado;

Que de acuerdo a lo estipulado en el Artículo 165º del Reglamento Interno del Concejo Deliberante, el Despacho N° 100/2007 emitido por la Comisión Interna de Hacienda, Presupuesto y Cuentas fue anunciado en la Sesión Ordinaria N° 25/2007, el día 22 de noviembre y aprobado por mayoría en la Sesión Ordinaria N° 26/2007, celebrada por el Cuerpo el 29 de noviembre del corriente año.-

Por ello y en virtud a lo establecido por el Artículo 67º, Inciso 1º), de la Carta Orgánica Municipal,

**EL CONCEJO DELIBERANTE DE LA CIUDAD DE NEUQUEN  
SANCIONA LA SIGUIENTE  
ORDENANZA**

**ARTICULO 1º):** ESTIMASE en la suma de PESOS TRESCIENTOS VEINTIÚN ~~MILLONES~~ SEISCIENTOS OCHENTA Y OCHO MIL QUINIENTOS CINCUENTA Y SEIS (\$321.688.556) el Cálculo de Recursos de la Administración Municipal para el Ejercicio Fiscal 2007, destinado a atender los gastos fijados por el Artículo 2º) de la presente ordenanza, de acuerdo con el resumen que se indica a continuación y la Parte I, Anexo I, que se adjunta y forma parte de la presente ordenanza:

*Concejo Deliberante  
de la Ciudad de Neuquén*

RECURSOS	
CORRIENTES	233,714,767
RECURSOS DE CAPITAL	<u>87,973,789</u>
TOTAL:	<b>321,688,556</b>

**ARTICULO 2°):** FIJASE en la suma de PESOS TRESCIENTOS CUARENTA Y -----NUEVE MILLONES CUATROCIENTOS DIECISÉIS MIL SEISCIENTOS OCHENTA Y DOS (\$349.416.682) los Gastos Corrientes y de Capital del Presupuesto de la Administración del Gobierno Municipal para el Ejercicio Financiero 2007, de acuerdo al resumen que se indica a continuación y detalle que figura en la Parte II, Anexo II, que se adjunta y forma parte de la presente ordenanza:

EROGACIONES CORRIENTES	250,617,235
EROGACIONES DE CAPITAL	<u>98,799,447</u>
TOTAL:	<b>349,416,682</b>

**ARTICULO 3°):** Como consecuencia de lo establecido en los artículos -----precedentes, estimase el siguiente balance financiero preventivo:

RECURSOS	321,688,556
EROGACIONES	<u>349,416,682</u>
RESULTADO FINANCIERO	<b>-27,728,126</b>

**ARTICULO 4°):** FIJASE en la suma de PESOS SEIS MILLONES TRESCIENTOS -----SETENTA Y SEIS MIL NOVECIENTOS OCHENTA Y CINCO (\$6.376.985) las Aplicaciones Financieras del Presupuesto de la Administración del Gobierno Municipal para el Ejercicio Financiero 2007.

**ARTICULO 5°):** ESTIMASE en la suma de PESOS TRECE MILLONES -----SEISCIENTOS NOVENTA Y NUEVE MIL TRESCIENTOS NUEVE (\$13.699.309) las Fuentes Financieras del Presupuesto de la Administración del Gobierno Municipal para el Ejercicio Financiero 2007.

**ARTICULO 6°):** Como consecuencia de lo establecido en los Artículos 1°) y 2°), el -----resultado financiero estimado establecido en el Artículo 3°), deducidas las aplicaciones financieras aprobadas en el Artículo 4°), será atendido con las Fuentes de Financiamiento indicadas en el Artículo 5°), con lo cual el presupuesto que aprueba la presente Ordenanza resulta equilibrado en la suma de PESOS TRESCIENTOS CINCUENTA Y CINCO MILLONES SETECIENTOS NOVENTA Y TRES MIL SEISCIENTOS SESENTA Y SIETE (\$355.793.667)

INGRESOS	321,688,556
FUENTES DE FINANCIAMIENTO	34,105,111 <b>355,793,667</b>
EROGACIONES	349,416,682
APLICACIONES FINANCIERAS	6,376,985 <b>355,793,667</b>

**ARTICULO 7°):** DETALLASE en la planilla anexa al presente artículo, las -----Cuentas de Ahorro, Inversión, Financiamiento y sus resultados conforme se indica en el Anexo III, que se adjunta y forma parte de la presente ordenanza.

*Concejo Deliberante  
de la Ciudad de Neuquén*

**ARTICULO 8°):** FACULTASE al Órgano Ejecutivo a disponer las -----reestructuraciones y modificaciones por hasta un 5% del total del monto autorizado a gastar, no pudiendo reestructurar cada actividad/obra, por más de Pesos Trescientos Mil (\$ 300.000).

**ARTICULO 9°):** El Concejo Deliberante deberá tratar en Sesión Ordinaria o -----Especial, dentro de los diez días hábiles de haber tomado estado parlamentario, los proyectos de ordenanza de reestructuración y/o incremento del presupuesto derivado de una mayor ejecución de los recursos con respecto al cálculo original de los mismos, o cuando existan elementos objetivos que permitan re-estimar fehacientemente dichos ingresos; como así también por los ingresos provenientes de financiación de proveedores.

**ARTICULO 10°):** AUTORIZASE al Órgano Ejecutivo a incrementar el -----Presupuesto General incorporando las partidas específicas necesarias o incrementando las ya previstas, cuando deba realizar erogaciones originadas por aportes, adhesión a Leyes, por Ordenanzas, por Decretos, por acuerdos y/o convenios con vigencia en el ámbito municipal y hasta los montos que como aportes de recursos ellos prevean.

**ARTICULO 11°):** El Órgano Ejecutivo deberá comunicar al Concejo Deliberante -----cualquier modificación que se produzca en el presupuesto aprobado, por aplicación de lo dispuesto en los Artículos 8°), 9°) y 10°) de la presente ordenanza.

**ARTICULO 12°):** FIJASE el número de cargos de personal en 2.431 agentes de -----planta, de gabinete y de planta política según los detalles obrantes en la Parte IV, Anexo I; y 98 contratados de acuerdo a Parte IV, Anexo II, que se adjuntan y forman parte ambos de la presente ordenanza.

**ARTICULO 13°):** AUTORIZASE al Órgano Ejecutivo a la contratación de personal -----de temporada para la realización de las Actividades Balnearios Municipales, Colonia verano-invierno y Operativo Seguridad Balneario. En ningún caso el total de dicho personal podrá superar la cantidad de 373 agentes.

**ARTICULO 14°):** El Órgano Ejecutivo y Concejo Deliberante podrán, sobre la -----planta que de cada uno de ellos depende, efectuar transferencias de cargos con la sola limitación de no alterar -en conjunto- los totales fijados en el Artículo 12°), pudiendo modificarse la calidad de los mismos.

**ARTICULO 15°):** COMUNIQUESE AL ORGANO EJECUTIVO MUNICIPAL.-


**DADA EN LA SALA DE SESIONES DEL CONCEJO DELIBERANTE DE LA CIUDAD DE NEUQUEN; A LOS VEINTINUEVE (29) DIAS DEL MES DE NOVIEMBRE DEL AÑO DOS MIL SIETE (Expediente N° OE-14050-M-2006).-**

ES COPIA  
gma.-

Concejo Deliberante de la Ciudad de Neuquén  
Dr. MARIO CESAR FERRARI  
SECRETARIO LEGISLATIVO



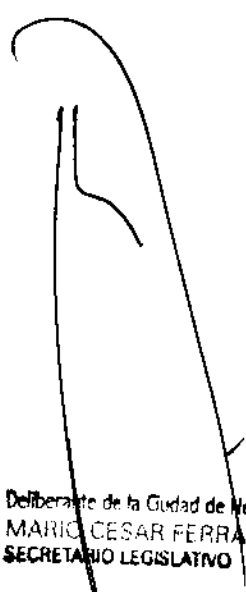
FDO: FARIZANO  
FERRARI.-



Ordenanza Municipal N° 10948/2007  
Promulgada por Decreto N° 1425/2007  
Expte N° OE-14050-M-06  
Obs.:

*Concejo Deliberante  
de la Ciudad de Neuquén*

**PARTE I**  
**RECURSOS**



Concejo Deliberante de la Ciudad de Neuquén  
Dr. MARIO CESAR FERRARI  
SECRETARIO LEGISLATIVO

*Concejo Deliberante  
de la Ciudad de Neuquén*

Parte I: Cálculo de Recursos 2007  
Anexo I: Clasificación por Rubro.

Concepto	Total
<b>TRIBUTARIOS</b>	<b>126,565,248.00</b>
<b>IMPUESTOS</b>	<b>96,401,221.00</b>
<b>PATENTE DE RODADOS</b>	<b>27,036,890.00</b>
PATENTE DE RODADOS	21,278,105.00
DEUDA ATRASADA PATENTE DE RODADOS	4,403,929.00
RÉGIMEN ESP. DE REG. TRIB. 2004 PAT. DE RODADOS	1,019,333.00
COBROS JUD. DEUDA ATRASADA IMP. PAT. DE RODADOS	335,523.00
<b>IMPUESTO ENTRADA AL CASINO</b>	<b>2,303,000.00</b>
IMPUESTO ENTRADA AL CASINO	936,000.00
COBROS JUDICIALES IMPUESTO ENTRADA AL CASINO	1,367,000.00
<b>COPARTICIPACIÓN DE IMPUESTOS</b>	<b>67,061,331.00</b>
COPARTICIPACIÓN FEDERAL	28,343,051.00
COPARTICIPACIÓN PROVINCIAL	38,718,280.00
<b>TASAS</b>	<b>17,850,952.00</b>
<b>TASAS SERVICIO A LA PROPIEDAD INMUEBLE</b>	<b>13,651,308.00</b>
TASAS SERVICIOS A LA PROPIEDAD INMUEBLE	10,635,243.00
DEUDA ATRASADA SERVICIO A LA PROPIEDAD INMUEBLE	1,140,525.00
RÉGIMEN ESP. DE REG. TRIB. 2004 TASA SERV. PROP. INMUEBLE	1,440,700.00
COBROS JUD. DEUDA ATRASADA TASAS SERVICIO A LA PROP. INMUEBLE	434,840.00
<b>TASAS INSPECCIÓN E HIGIENE DE BALDÍOS</b>	<b>1,607,708.00</b>
TASAS INSPECCIÓN E HIGIENE DE BALDÍOS	664,809.00
DEUDA ATRASADA TASAS INSPECCIÓN E HIGIENE DE BALDÍOS	475,777.00
RÉGIMEN ESP. DE REG. TRIB. 2004 TASA INSP. E HIG. BALDÍOS	202,300.00
COBROS JUDICIALES TASAS INSPECCIÓN E HIGIENE DE BALDÍOS	64,822.00
<b>TASAS INSPECCIÓN SANITARIA</b>	<b>22,829.00</b>
TASAS INSPECCIÓN SANITARIA	22,829.00
<b>TASAS SERVICIO DE ILUMINACIÓN</b>	<b>2,398,360.00</b>
TASAS SERVICIO DE ILUMINACIÓN	2,398,360.00
<b>TASAS POR ACTUACIÓN ADMINISTRATIVA</b>	<b>137,507.00</b>
TASAS POR ACTUACIÓN ADMINISTRATIVA	137,507.00
<b>TASAS USO PILIETAS DE OXIDACIÓN</b>	<b>10,593.00</b>
TASAS USO PILIETAS DE OXIDACIÓN	10,593.00
<b>TASAS SOBRE TRANSPORTES</b>	<b>22,647.00</b>
TASAS HABILITACIÓN TÉCNICA-MECÁNICA	9,887.00
TASAS HABILITACIÓN TAXI	12,760.00
<b>DERECHOS</b>	<b>12,313,075.00</b>
<b>DERECHOS DE INSP. E HIGIENE DE ACT. COM.</b>	<b>10,438,463.00</b>
DERECHOS DE INSP. E HIG. DE ACT. COM.	7,987,850.00

Concejo Deliberante de la Ciudad de Neuquén  
Dr. MARIO CESAR FERRARI  
SECRETARIO LEGISLATIVO

*Concejo Deliberante  
de la Ciudad de Neuquén*

Parte I: Cálculo de Recursos 2007  
Anexo I: Clasificación por Rubro.

Concepto	Total
DEUDA ATRASADA DCHOS. DE INSP. E HIG. DE ACT. COM.	2,272,066.00
RÉG. ESP. DE REG. TRIB. 2004 DCHOS. INSP. E HIG. ACT. COM	117,567.00
COBROS JUD. DCHOS. DE INSP. E HIG. DE ACT. COM.	61,000.00
<b>DERECHOS DE CEMENTERIO</b>	<b>664,836.00</b>
DERECHOS DE CEMENTERIO	482,865.00
DEUDA ATRASADA DERECHOS DE CEMENTERIO	180,366.00
RÉGIMEN ESP. DE REG. TRIB. 2004 DCHOS. DE CEMENTERIO	21,605.00
<b>EDIFICACIÓN Y OBRAS</b>	<b>1,189,756.00</b>
DERECHOS DE EDIFICACIÓN Y OBRAS	1,146,989.00
REG. ESP. DE REG. TRIB. 2004 DCHOS EDIF. Y OBRAS	7,600.00
DERECHOS DE MENSURA Y RELEVAMIENTO	35,167.00
<b>REGALÍAS</b>	<b>85,973,131.00</b>
<b>COPARTICIPACIÓN REGALÍAS</b>	<b>85,973,131.00</b>
<b>COPARTICIPACIÓN REGALÍAS</b>	<b>85,973,131.00</b>
COPARTICIPACIÓN REGALÍAS	76,229,455.00
DEUDA ATRASADA REGALÍAS RECLAMO A PROVINCIA	9,743,676.00
<b>NO TRIBUTARIO</b>	<b>17,397,171.00</b>
<b>INGRESOS POR CONTRAVENCIONES</b>	<b>1,374,700.00</b>
<b>INGRESOS POR CONTRAVENCIONES</b>	<b>1,374,700.00</b>
INFRACCIONES DE TRÁNSITO	926,788.00
INFRACCIONES DE COMERCIO	19,130.00
OTRAS INFRACCIONES	53,895.00
INFRACCIONES TRANSITO CONFECCIONADAS POR LA POL. PROVINCIAL	68,040.00
COBROS JUDICIALES EJEC. SENTENCIAS POR CONTRAVENCIONES	300,950.00
COBROS JUDICIALES ESTACIONAMIENTO MEDIDO	5,897.00
<b>INGRESO POR SERVICIOS</b>	<b>3,941,706.00</b>
<b>SERVICIOS MUNICIPALES</b>	<b>3,076,065.00</b>
OTROS SERVICIOS ESPECIALES MUN.	315,380.00
SERVICIOS DE RECOLECCION RESIDUOS PATOGENOS	1,036,893.00
DEUDA ATRASADA RECOLECCION RESIDUOS PATOGENOS	108,570.00
PLAN DE PAGOS RECOLECCION DE RESIDUOS ESPECIALES	14,899.00
REG. ESPEC. REG. TRIBUT. 2004 RECOLEC. RESIDUOS PATOGENOS	161,648.00
SERVICIOS DE ELIMINACION DE EXCRETAS	416,245.00
REG. ESP. REG. TRIBUT. 2004 SERV. VARIOS MUNICIPALES	2,430.00
MITIGACIÓN DE RIESGO AMBIENTAL	120,000.00
FONDO SISTEMA PRE-PAGO	900,000.00
<b>DE OBRAS</b>	<b>159,445.00</b>
SERVICIOS ESPECIALES DE OBRAS	159,445.00

Concejo Deliberante de la Ciudad de Neuquén  
Dr. MARIO CESAR FERRARI  
SECRETARIO LEGISLATIVO

*Concejo Deliberante  
de la Ciudad de Neuquén*

Parte I: Cálculo de Recursos 2007

Anexo I: Clasificación por Rubro.

Concepto	Total
<b>VIALES Y DE TRANSPORTE</b>	<b>706,196.00</b>
CARNET DE CONDUCTOR	700,431.00
SERV. ESPECIALES DE TRANSPORTE	5,765.00
<b>INGRESOS POR OPERACIONES CONCESIONADAS</b>	<b>7,188,863.00</b>
<b>CANON SERVICIO ELÉCTRICO</b>	<b>2,952,200.00</b>
CANON CALF	2,480,000.00
DEUDA ATRASADA DEL CANON CALF	472,200.00
<b>ETON</b>	<b>2,508,886.00</b>
CANON POR USO ESPACIOS PUBLICOS A CARGO OPERADOR	574,360.00
ALQUILER DE LOCALES COMERCIALES Y STANDS	23,200.00
ALQUILER DE BOLETERIAS	1,069,242.00
ALQUILER DE ESPACIOS PUBLICIDAD	67,000.00
TOQUES DE PLATAFORMA	550,000.00
ESTACIONAMIENTO DE VEHICULOS PARTICULARES	184,045.00
ESTACIONAMIENTO DE OMNIBUS	15,000.00
SERVICIO DE LOCKERS	25,239.00
ACCESO A DUCHAS	800.00
<b>CANON ESTAC. MEDIDO</b>	<b>1,708,837.00</b>
CANON ESTAC. MEDIDO	1,708,837.00
<b>CANON TRANSP. DE PASAJEROS</b>	<b>18,940.00</b>
CANON SISTEMA PREPAGO	12,490.00
CANON REMISES	6,450.00
<b>OTROS INGRESOS</b>	<b>4,891,902.00</b>
<b>VIAL Y DE TRANSPORTE</b>	<b>158,558.00</b>
VIALES Y DE TRANSPORTE	158,558.00
<b>FORESTACIÓN</b>	<b>640.00</b>
DE FORESTACIÓN	640.00
<b>USO DE INFRAESTRUCTURA Y EVENTOS</b>	<b>1,740.00</b>
DE INFRAESTRUCTURA Y EVENTOS	1,740.00
<b>REINTEGROS</b>	<b>494,715.00</b>
POR REINTEGROS	494,715.00
<b>COBRO GASTOS ADMINISTRATIVOS</b>	<b>34,933.00</b>
POR COBROS DE GASTOS ADMINISTRATIVOS	34,933.00
<b>COBRO DE MULTAS</b>	<b>88,762.00</b>
MULTAS POR INCUMPLIMIENTO DE PLAZOS DE PROVEED.	88,762.00
<b>INTERESES TRIBUTARIOS</b>	<b>4,102,851.00</b>
INTERESES POR PAGOS FUERA DE TÉRMINO	4,053,407.00
INTERESES DE FINANCIACIÓN	49,544.00

Concejo Deliberante de la Ciudad de Neuquén  
Dr. MARIO CESAR FERRARI  
SECRETARIO LEGISLATIVO

*Concejo Deliberante  
de la Ciudad de Neuquén*

Parte I: Cálculo de Recursos 2007  
Anexo I: Clasificación por Rubro.

Concepto	Total
INGRESOS VARIOS	9,603.00
INGRESOS VARIOS	9,603.00
<b>CONTRIB. POR MEJORAS</b>	<b>3,240,452.00</b>
<b>POR OBRAS</b>	<b>3,240,452.00</b>
<b>INGRESO DIRECTO POR OBRAS</b>	<b>2,209,555.00</b>
CONTRIBUCIÓN MEJORAS OBRAS DE PAVIMENTO	1,319,000.00
CONTRIBUCIÓN MEJORAS OBRAS DE CLOACAS	307,981.00
PLAN 400 CUADRAS CONTRIBUCIÓN POR MEJORAS	582,574.00
<b>POR REGULARIZACIÓN TRIBUTARIA</b>	<b>1,019,142.00</b>
DEUDA ATRASADA CONTRIBUCIÓN POR MEJORAS	660,000.00
PLAN INTEGRAL DE REGULARIZACIÓN DE OBRAS	332,267.00
RÉGIMEN ESP. DE REG. TRIB. 2004 CONT. MEJORAS	26,875.00
<b>COBROS JUDICIALES</b>	<b>11,755.00</b>
COBROS JUDICIALES CONTRIBUCIÓN POR MEJORAS	11,755.00
<b>OTRAS RENTAS DE CAPITAL</b>	<b>2,210,366.00</b>
<b>RENTAS DE INVERSIONES</b>	<b>2,210,366.00</b>
<b>INTERESES</b>	<b>2,210,366.00</b>
INTERESES DE INVERSIONES FINANCIERAS	896,500.00
RENDIMIENTO FONDO FIDUCIARIO ANTICÍCLICO FISCAL	572,972.00
RENDIMIENTO FONDO FIDUCIARIO OBRAS PRODUCTIVAS	740,894.00
<b>APORTES NO REINT. PARA FINANCIAR GS. CORRIENTES</b>	<b>3,548,452.00</b>
<b>APORTES NO REINT. PARA FINANCIAR GS. CORRIENTES</b>	<b>3,548,452.00</b>
<b>APORTES NO REINTEG. PARA FINANCIAR GS. CORRIENTES</b>	<b>3,548,452.00</b>
APORTES DE NACIÓN	3,548,452.00
<b>APORTES NO REINT. PARA FINANCIAR GS. DE CAPITAL</b>	<b>35,797,619.00</b>
<b>APORTES NO REINT. PARA FINANCIAR GS. DE CAPITAL</b>	<b>35,797,619.00</b>
<b>APORTES NO REINT. PARA FINANCIAR GS. DE CAPITAL</b>	<b>35,797,619.00</b>
APORTES DE NACIÓN	35,797,619.00
<b>VENTA DE ACTIVOS</b>	<b>9,470,000.00</b>
<b>VENTA DE ACTIVOS</b>	<b>9,470,000.00</b>
<b>VENTA DE ACTIVOS</b>	<b>9,470,000.00</b>
<b>VENTA DE TIERRAS</b>	<b>9,470,000.00</b>
<b>RECUPERO DE INVERSIONES FINANCIERAS</b>	<b>125,000.00</b>
<b>RECUPERO FOMEF</b>	<b>125,000.00</b>
<b>RECUPERO FOMEF</b>	<b>125,000.00</b>
RECUPERO FOMEF	116,000.00
COBROS JUD. REC. FOMEF	9,000.00
<b>FUENTE DE FINANCIAMIENTO INTERNO</b>	<b>13,699,309.00</b>

Concejo Deliberante de la Ciudad de Neuquén  
 CESAR FERRARI  
 PRESIDENTE DEL CONCEJO LEGISLATIVO



*Concejo Deliberante  
de la Ciudad de Neuquén*

Parte I: Cálculo de Recursos 2007

Anexo I: Clasificación por Rubro.

Concepto	Total
<b>FUENTE DE FINANCIAMIENTO DEL SECTOR PRIVADO</b>	<b>13,699,309.00</b>
<b>FUENTE DE FINANCIAMIENTO DEL SECTOR PRIVADO</b>	<b>13,699,309.00</b>
FINANCIAMIENTO EDIFICIO DEFENSORIA DEL PUEBLO	1,418,155.00
FINANCIAMIENTO EDIFICIO TRIBUNAL DE FALTAS	1,500,000.00
FINANCIAMIENTO DE PROVEEDORES O CONTRATISTAS	2,500,000.00
FINANCIAMIENTO IMPS	8,281,154.00
<b>DISMINUCIÓN DE INVERSIONES FINANCIERAS</b>	<b>20,381,500.00</b>
<b>APLICACIÓN INVERSIONES FINANCIERAS</b>	<b>20,381,500.00</b>
<b>APLICACIÓN INVERSIONES FINANCIERAS</b>	<b>20,381,500.00</b>
<b>APLICACIÓN INVERSIONES FINANCIERAS</b>	<b>20,381,500.00</b>
<b>EXCEDENTES DE FONDOS CORRIENTES</b>	<b>230,765.00</b>
<b>EXCEDENTES DE FONDOS AFECTADOS</b>	<b>230,765.00</b>
<b>PROVENIENTES DE IMPUESTOS</b>	<b>230,765.00</b>
FONDO ORDENANZA 9087/01	230,765.00
<b>EXCEDENTES DE FONDOS DE CAPITAL</b>	<b>1,053,579.00</b>
<b>EXCEDENTES DE FONDOS AFECTADOS DE CAPITAL</b>	<b>1,053,579.00</b>
<b>PROVENIENTES DE VENTAS DE ACTIVOS</b>	<b>1,053,579.00</b>
FONDO DE TIERRAS MUNICIPALES	1,053,579.00
<b>EXCEDENTES DE APORTES EJERCICIOS ANTERIORES</b>	<b>24,302.00</b>
<b>EXCEDENTES DE APORTES NACIONALES Y/O PROVINCIALES EJERC. ANTERIORES</b>	<b>24,302.00</b>
<b>CORRIENTES</b>	<b>24,302.00</b>
EXCEDENTES OTROS APORTES NO REINTEGRABLES NACIONALES	24,302.00
<b>RESERVA FISCAL</b>	<b>36,076,773.00</b>
<b>DESAFECTACIÓN DE RECURSOS FONDO FIDUCIARIO ANTICICLICO FISCAL</b>	<b>17,244,203.00</b>
<b>DESAFECTACION DE RECURSOS FONDO FIDUCIARIO ANTICICLICO FISCAL</b>	<b>17,244,203.00</b>
DESAFECTACION DE RECURSOS FONDO FIDUCIARIO ANTICICLICO FISCAL	17,244,203.00
<b>DESAFECTACIÓN RECURSOS FONDO FIDUCIARIO OBRAS PRODUCTIVAS</b>	<b>18,832,570.00</b>
<b>DESAFECTACIÓN RECURSOS FONDO FIDUCIARIO OBRAS PRODUCTIVAS</b>	<b>18,832,570.00</b>
DESAFECTACIÓN RECURSOS FONDO FIDUCIARIO OBRAS PRODUCTIVAS	18,832,570.00
<b>Total General</b>	<b>355,793,667</b>

Concejo Deliberante de la Ciudad de Neuquén  
Dr. MARIO CESAR FERRARI  
SECRETARIO LEGISLATIVO

*Concejo Deliberante  
de la Ciudad de Neuquén*

Parte I: Cálculo de Recursos 2007

Anexo II: Clasificación Económica -Consolidado General.

Concepto	Importe
1 RECURSOS CORRIENTES	233,714,767.00
2 RECURSOS DE CAPITAL	87,973,789.00
3 USO DEL CREDITO	34,105,111.00
<b>Total General</b>	<b>355,793,667</b>

Concejo Deliberante de la Ciudad de Neuquén  
DR. ENRIQUE CESAR FERRARI  
SECRETARIO GENERAL

Parte I: Cálculo de Recursos 2007  
 Anexo III: Clasificación por Rubro y Económica.

Concejo Deliberante de la Ciudad de Neuquén  
 Dr. MARIO CESAR FERRARI  
 SECRETARIO LEGISLATIVO

Concepto	Total	Corriente	De Capital	Uso del Crédito
<b>TRIBUTARIOS</b>				
IMPUESTOS	126,565,248.00	126,565,248.00		
PATENTE DE RODADOS	96,401,221.00	96,401,221.00		
PATENTE DE RODADOS	27,036,890.00	27,036,890.00		
DEUDA ATRASADA PATENTE DE RODADOS	21,278,105.00	21,278,105.00		
REGIMEN ESP. DE REG. TRIB. 2004 PAT. DE RODADOS	4,403,929.00	4,403,929.00		
COBROS JUD. DEUDA ATRASADA IMP. PAT. DE RODADOS	1,019,333.00	1,019,333.00		
IMPUESTO ENTRADA AL CASINO	335,523.00	335,523.00		
IMPUESTO ENTRADA AL CASINO	2,303,000.00	2,303,000.00		
COBROS JUDICIALES IMPUESTO ENTRADA AL CASINO	936,000.00	936,000.00		
COPARTICIPACIÓN DE IMPUESTOS	1,367,000.00	1,367,000.00		
COPARTICIPACIÓN FEDERAL	67,061,331.00	67,061,331.00		
COPARTICIPACIÓN PROVINCIAL	28,343,051.00	28,343,051.00		
TASAS	38,718,280.00	38,718,280.00		
TASAS SERVICIO A LA PROPIEDAD INMUEBLE	17,850,952.00	17,850,952.00		
TASAS SERVICIOS A LA PROPIEDAD INMUEBLE	13,651,308.00	13,651,308.00		
DEUDA ATRASADA SERVICIO A LA PROPIEDAD INMUEBLE	10,635,243.00	10,635,243.00		
REGIMEN ESP. DE REG. TRIB. 2004 TASA SERV. PROP. INMUEBLE	1,140,525.00	1,140,525.00		
COBROS JUD. DEUDA ATRASADA TASAS SERVICIO A LA PROP. INMUEBLE	1,440,700.00	1,440,700.00		
TASAS INSPECCIÓN E HIGIENE DE BALDÍOS	434,840.00	434,840.00		
TASAS INSPECCIÓN E HIGIENE DE BALDÍOS	1,607,708.00	1,607,708.00		
DEUDA ATRASADA TASAS INSPECCIÓN E HIGIENE DE BALDÍOS	864,809.00	864,809.00		
REGIMEN ESP. DE REG. TRIB. 2004 TASA INSP. E HIG. BALDÍOS	475,777.00	475,777.00		
COBROS JUDICIALES TASAS INSPECCIÓN E HIGIENE DE BALDÍOS	202,300.00	202,300.00		
TASAS INSPECCIÓN SANITARIA	64,822.00	64,822.00		
TASAS INSPECCIÓN SANITARIA	22,829.00	22,829.00		
TASAS SERVICIO DE ILUMINACIÓN	22,829.00	22,829.00		
TASAS SERVICIO DE ILUMINACIÓN	2,398,360.00	2,398,360.00		

Parte I: Cálculo de Recursos 2007  
 Anexo III: Clasificación por Rubro y Económica.

Concepto	Total	Comente	De Capital	Uso del Crédito
TASAS SERVICIO DE ILUMINACIÓN	2,398,360.00	2,398,360.00		
TASAS POR ACTUACIÓN ADMINISTRATIVA	137,507.00	137,507.00		
TASAS POR ACTUACIÓN ADMINISTRATIVA	137,507.00	137,507.00		
TASAS USO PUMETAS DE OXIDACIÓN	10,593.00	10,593.00		
TASAS USO PILETAS DE OXIDACIÓN	10,593.00	10,593.00		
TASAS SOBRE TRANSPORTES	22,647.00	22,647.00		
TASAS HABILITACIÓN TÉCNICA-MECÁNICA	9,887.00	9,887.00		
TASAS HABILITACIÓN TAXI	12,760.00	12,760.00		
<b>DERECHOS</b>	<b>12,313,075.00</b>	<b>12,313,075.00</b>		
DERECHOS DE INSP. E HIGIENE DE ACT. COM.	10,438,483.00	10,438,483.00		
DERECHOS DE INSP. E HIG. DE ACT. COM.	7,987,850.00	7,987,850.00		
DEUDA ATRASADA DCHOS. DE INSP. E HIG. DE ACT. COM.	2,272,066.00	2,272,066.00		
RÉG. ESP. DE REG. TRIB. 2004 DCHOS. INSP. E HIG. ACT. COM	117,567.00	117,567.00		
CORROS JUD. DCHOS. DE INSP. E HIG. DE ACT. COM.	61,000.00	61,000.00		
<b>DERECHOS DE CEMENTERIO</b>	<b>684,836.00</b>	<b>684,836.00</b>		
DERECHOS DE CEMENTERIO	482,865.00	482,865.00		
DEUDA ATRASADA DERECHOS DE CEMENTERIO	180,366.00	180,366.00		
RÉGIMEN ESP. DE REG. TRIB. 2004 DCHOS. DE CEMENTERIO	21,605.00	21,605.00		
<b>EDIFICACIÓN Y OBRAS</b>	<b>1,189,756.00</b>	<b>1,189,756.00</b>		
DERECHOS DE EDIFICACIÓN Y OBRAS	1,146,989.00	1,146,989.00		
REG. ESP. DE REG. TRIB. 2004 DCHOS EDIF. Y OBRAS	7,600.00	7,600.00		
DERECHOS DE MENSURA Y RELEVAMIENTO	35,167.00	35,167.00		
<b>REGALÍAS</b>	<b>85,973,131.00</b>	<b>85,973,131.00</b>		
COPARTICIPACIÓN REGALÍAS	85,973,131.00	85,973,131.00		
COPARTICIPACIÓN REGALÍAS	85,973,131.00	85,973,131.00		
COPARTICIPACIÓN REGALÍAS	76,229,455.00	76,229,455.00		
DEUDA ATRASADA REGALÍAS RECLAMO A PROVINCIA	9,743,676.00	9,743,676.00		

Parte I: Cálculo de Recursos 2007  
 Anexo III: Clasificación por Rubro y Económica.

Concepto	Total	Corriente	De Capital	Uso del Crédito
<b>NO TRIBUTARIO</b>	<b>17,397,171.00</b>	<b>17,397,171.00</b>		
INGRESOS POR CONTRAVENCIONES	1,374,700.00	1,374,700.00		
INGRESOS POR CONTRAVENCIONES	1,374,700.00	1,374,700.00		
INFRACCIONES DE TRANSITO	926,788.00	926,788.00		
INFRACCIONES DE COMERCIO	19,130.00	19,130.00		
OTRAS INFRACCIONES	53,895.00	53,895.00		
INFRACCIONES TRANSITO CONFECCIONADAS POR LA POL. PROVINCIAL	68,040.00	68,040.00		
COBROS JUDICIALES EJEC. SENTENCIAS POR CONTRAVENCIONES	300,950.00	300,950.00		
COBROS JUDICIALES ESTACIONAMIENTO MEDIDO	5,897.00	5,897.00		
INGRESO POR SERVICIOS	3,941,706.00	3,941,706.00		
SERVICIOS MUNICIPALES	3,076,065.00	3,076,065.00		
OTROS SERVICIOS ESPECIALES MUJN.	315,380.00	315,380.00		
SERVICIOS DE RECOLECCION RESIDUOS PATOGENOS	1,036,893.00	1,036,893.00		
DEUDA ATRASADA RECOLECCION RESIDUOS PATOGENOS	108,570.00	108,570.00		
PLAN DE PAGOS RECOLECCION DE RESIDUOS ESPECIALES	14,899.00	14,899.00		
REG. ESPEC. REG. TRIBUT. 2004 RECOLEC. RESIDUOS PATOGENOS	161,648.00	161,648.00		
SERVICIOS DE ELIMINACION DE EXCRETAS	416,245.00	416,245.00		
REG. ESP. REG. TRIBUT. 2004 SERV. VARIOS MUNICIPALES	2,430.00	2,430.00		
MITIGACIÓN DE RIESGO AMBIENTAL	120,000.00	120,000.00		
FONDO SISTEMA PRE-PAGO	900,000.00	900,000.00		
DE OBRAS	159,445.00	159,445.00		
SERVICIOS ESPECIALES DE OBRAS	159,445.00	159,445.00		
VIALES Y DE TRANSPORTE	706,196.00	706,196.00		
CARNET DE CONDUCTOR	700,431.00	700,431.00		
SERV. ESPECIALES DE TRANSPORTE	5,765.00	5,765.00		
INGRESOS POR OPERACIONES CONCESIONADAS	7,188,863.00	7,188,863.00		
CANON SERVICIO ELÉCTRICO	2,952,200.00	2,952,200.00		

Concejo Deliberante de la Ciudad de Neuquén  
 Dr. MARIO CESAR FERRARI  
 SECRETARIO LEGISLATIVO

Parte I: Cálculo de Recursos 2007  
 Anexo III: Clasificación por Rubro y Económica.

Concepto	Total	Comiente	De Capital	Uso del Crédito
CANON CALF	2,480,000.00	2,480,000.00		
DEUDA ATRASADA DEL CANON CALF	472,200.00	472,200.00		
<b>ETON</b>	<b>2,508,886.00</b>	<b>2,508,886.00</b>		
CANON POR USO ESPACIOS PUBLICOS A CARGO OPERADOR	574,360.00	574,360.00		
ALQUILER DE LOCALES COMERCIALES Y STANDS	23,200.00	23,200.00		
ALQUILER DE BOLETERIAS	1,069,242.00	1,069,242.00		
ALQUILER DE ESPACIOS PUBLICIDAD	67,000.00	67,000.00		
TOQUES DE PLATAFORMA	550,000.00	550,000.00		
ESTACIONAMIENTO DE VEHICULOS PARTICULARES	184,045.00	184,045.00		
ESTACIONAMIENTO DE OMNIBUS	15,000.00	15,000.00		
SERVICIO DE LOCKERS	25,239.00	25,239.00		
ACCESO A DUCHAS	800.00	800.00		
CANON ESTAC. MEDIDO	1,708,837.00	1,708,837.00		
CANON ESTAC. MEDIDO	1,708,837.00	1,708,837.00		
CANON TRANSP. DE PASAJEROS	18,940.00	18,940.00		
CANON SISTEMA PREPAGO	12,490.00	12,490.00		
CANON REMISES	6,450.00	6,450.00		
<b>OTROS INGRESOS</b>	<b>4,891,902.00</b>	<b>4,891,902.00</b>		
VIAL Y DE TRANSPORTE	158,558.00	158,558.00		
VIALES Y DE TRANSPORTE	158,558.00	158,558.00		
FORESTACIÓN	640.00	640.00		
DE FORESTACIÓN	640.00	640.00		
USO DE INFRAESTRUCTURA Y EVENTOS	1,740.00	1,740.00		
DE INFRAESTRUCTURA Y EVENTOS	1,740.00	1,740.00		
REINTEGROS	494,715.00	494,715.00		
POR REINTEGROS	494,715.00	494,715.00		
COBRO GASTOS ADMINISTRATIVOS	34,933.00	34,933.00		

Concejo Deliberante de la Ciudad de Neuquén  
 Dr. MARIO CESAR FERRARI  
 SECRETARIO LEGISLATIVO

Parte I: Cálculo de Recursos 2007  
 Anexo III: Clasificación por Rubro y Económica.

Concepto	Total	Comente	De Capital	Uso del Crédito
POR COBROS DE GASTOS ADMINISTRATIVOS	34,933.00	34,933.00		
<b>COBRO DE MULTAS</b>	<b>88,762.00</b>	<b>88,762.00</b>		
MULTAS POR INCUMPLIMIENTO DE PLAZOS DE PROVEED.	88,762.00	88,762.00		
<b>INTERESES TRIBUTARIOS</b>	<b>4,102,951.00</b>	<b>4,102,951.00</b>		
INTERESES POR PAGOS FUERA DE TÉRMINO	4,053,407.00	4,053,407.00		
INTERESES DE FINANCIACIÓN	49,544.00	49,544.00		
<b>INGRESOS VARIOS</b>	<b>9,603.00</b>	<b>9,603.00</b>		
INGRESOS VARIOS	9,603.00	9,603.00		
<b>CONTRIB. POR MEJORAS</b>	<b>3,240,452.00</b>		<b>3,240,452.00</b>	
POR OBRAS	3,240,452.00		3,240,452.00	
INGRESO DIRECTO POR OBRAS	2,209,555.00		2,209,555.00	
CONTRIBUCIÓN MEJORAS OBRAS DE PAVIMENTO	1,319,000.00		1,319,000.00	
CONTRIBUCIÓN MEJORAS OBRAS DE CLOACAS	307,981.00		307,981.00	
PLAN 400 CUADRAS CONTRIBUCIÓN POR MEJORAS	582,574.00		582,574.00	
<b>POR REGULARIZACIÓN TRIBUTARIA</b>	<b>1,019,142.00</b>		<b>1,019,142.00</b>	
DEUDA ATRASADA CONTRIBUCIÓN POR MEJORAS	660,000.00		660,000.00	
PLAN INTEGRAL DE REGULARIZACIÓN DE OBRAS	332,267.00		332,267.00	
RÉGIMEN ESP. DE REG. TRIB. 2004 CONT. MEJORAS	26,875.00		26,875.00	
<b>COBROS JUDICIALES</b>	<b>11,755.00</b>		<b>11,755.00</b>	
COBROS JUDICIALES CONTRIBUCIÓN POR MEJORAS	11,755.00		11,755.00	
<b>OTRAS RENTAS DE CAPITAL</b>	<b>2,210,366.00</b>		<b>2,210,366.00</b>	
RENTAS DE INVERSIONES	2,210,366.00		2,210,366.00	
INTERESES	2,210,366.00		2,210,366.00	
INTERESES DE INVERSIONES FINANCIERAS	896,500.00		896,500.00	
RENDIMIENTO FONDO FIDUCIARIO ANTICICLICO FISCAL	572,972.00		572,972.00	
RENDIMIENTO FONDO FIDUCIARIO OBRAS PRODUCTIVAS	740,894.00		740,894.00	
<b>APORTES NO REINT. PARA FINANCIAR GS. CORRIENTES</b>	<b>3,548,452.00</b>	<b>3,548,452.00</b>		

Concejo Deliberante de la Ciudad de Neuquén  
 Dr. MARIO CESAR FERRARI  
 SECRETARIO LEGISLATIVO

Parte I: Cálculo de Recursos 2007  
 Anexo III: Clasificación por Rubro y Económica.

Concepto	Total	Corriente	De Capital	Uso del Crédito
APORTES NO REINT. PARA FINANCIAR GS. CORRIENTES	3,548,452.00	3,548,452.00		
APORTES NO REINT. PARA FINANCIAR GS. CORRIENTES	3,548,452.00	3,548,452.00		
APORTES DE NACIÓN	3,548,452.00	3,548,452.00		
<b>APORTES NO REINT. PARA FINANCIAR GS. DE CAPITAL</b>	<b>35,797,619.00</b>		<b>35,797,619.00</b>	
APORTES NO REINT. PARA FINANCIAR GS. DE CAPITAL	35,797,619.00		35,797,619.00	
APORTES NO REINT. PARA FINANCIAR GS. DE CAPITAL	35,797,619.00		35,797,619.00	
APORTES DE NACIÓN	35,797,619.00		35,797,619.00	
<b>VENTA DE ACTIVOS</b>	<b>9,470,000.00</b>		<b>9,470,000.00</b>	
VENTA DE ACTIVOS	9,470,000.00		9,470,000.00	
VENTA DE TIERRAS	9,470,000.00		9,470,000.00	
<b>RECUPERO DE INVERSIONES FINANCIERAS</b>	<b>125,000.00</b>		<b>125,000.00</b>	
RECUPERO FOMEP	125,000.00		125,000.00	
RECUPERO FOMEP	125,000.00		125,000.00	
RECUPERO FOMEP	116,000.00		116,000.00	
COBROS JUD. REC. FOMEP	9,000.00		9,000.00	
<b>FUENTE DE FINANCIAMIENTO INTERNO</b>	<b>13,699,309.00</b>			<b>13,699,309.00</b>
FUENTE DE FINANCIAMIENTO DEL SECTOR PRIVADO	13,699,309.00			13,699,309.00
FUENTE DE FINANCIAMIENTO DEL SECTOR PRIVADO	13,699,309.00			13,699,309.00
FINANCIAMIENTO DEL SECTOR PRIVADO	1,418,155.00			1,418,155.00
FINANCIAMIENTO EDIFICIO DEFENSORIA DEL PUEBLO	1,500,000.00			1,500,000.00
FINANCIAMIENTO EDIFICIO TRIBUNAL DE FALTAS	2,500,000.00			2,500,000.00
FINANCIAMIENTO DE PROVEEDORES O CONTRATISTAS	8,281,154.00			8,281,154.00
FINANCIAMIENTO IMPS	8,281,154.00			8,281,154.00
<b>DISMINUCIÓN DE INVERSIONES FINANCIERAS</b>	<b>20,381,500.00</b>			<b>20,381,500.00</b>
APLICACIÓN INVERSIONES FINANCIERAS	20,381,500.00			20,381,500.00
APLICACIÓN INVERSIONES FINANCIERAS	20,381,500.00			20,381,500.00
APLICACIÓN INVERSIONES FINANCIERAS	20,381,500.00			20,381,500.00
APLICACIÓN INVERSIONES FINANCIERAS	20,381,500.00			20,381,500.00




Parte I: Cálculo de Recursos 2007  
 Anexo III: Clasificación por Rubro y Económica.

Concejo Deliberante de la Ciudad de Neuquén  
 Dr. MARIO CESAR FERRARI  
 SECRETARIO LEGISLATIVO

Concepto	Total	Corriente	De Capital	Uso del Crédito
<b>EXCEDENTES DE FONDOS CORRIENTES</b>				
EXCEDENTES DE FONDOS AFECTADOS	230,765.00	230,765.00		
PROVENIENTES DE IMPUESTOS	230,765.00	230,765.00		
FONDO ORDENANZA 9087/01	230,765.00	230,765.00		
<b>EXCEDENTES DE FONDOS DE CAPITAL</b>	1,053,579.00		1,053,579.00	
EXCEDENTES DE FONDOS AFECTADOS DE CAPITAL	1,053,579.00		1,053,579.00	
PROVENIENTES DE VENTAS DE ACTIVOS	1,053,579.00		1,053,579.00	
FONDO DE TIERRAS MUNICIPALES	1,053,579.00		1,053,579.00	
<b>EXCEDENTES DE APORTES EJERCICIOS ANTERIORES</b>	24,302.00			24,302.00
EXCEDENTES DE APORTES NACIONALES Y/O PROVINCIALES EJERC. ANTERIORES	24,302.00			24,302.00
CORRIENTES	24,302.00			24,302.00
EXCEDENTES OTROS APORTES NO REINTEGRABLES NACIONALES	24,302.00			24,302.00
<b>RESERVA FISCAL</b>	36,076,773.00		36,076,773.00	
DESAFECTACIÓN DE RECURSOS FONDO FIDUCIARIO ANTICICLICO FISCAL	17,244,203.00		17,244,203.00	
DESFACTACION DE RECURSOS FONDO FIDUCIARIO ANTICICLICO FISCAL	17,244,203.00		17,244,203.00	
DESFACTACION DE RECURSOS FONDO FIDUCIARIO ANTICICLICO FISCAL	17,244,203.00		17,244,203.00	
DESFACTACIÓN RECURSOS FONDO FIDUCIARIO OBRAS PRODUCTIVAS	18,832,570.00		18,832,570.00	
DESFACTACIÓN RECURSOS FONDO FIDUCIARIO OBRAS PRODUCTIVAS	18,832,570.00		18,832,570.00	
DESFACTACIÓN RECURSOS FONDO FIDUCIARIO OBRAS PRODUCTIVAS	18,832,570.00		18,832,570.00	
<b>Total General</b>	<b>355,793,667</b>	<b>233,714,767</b>	<b>87,973,789</b>	<b>34,105,111</b>

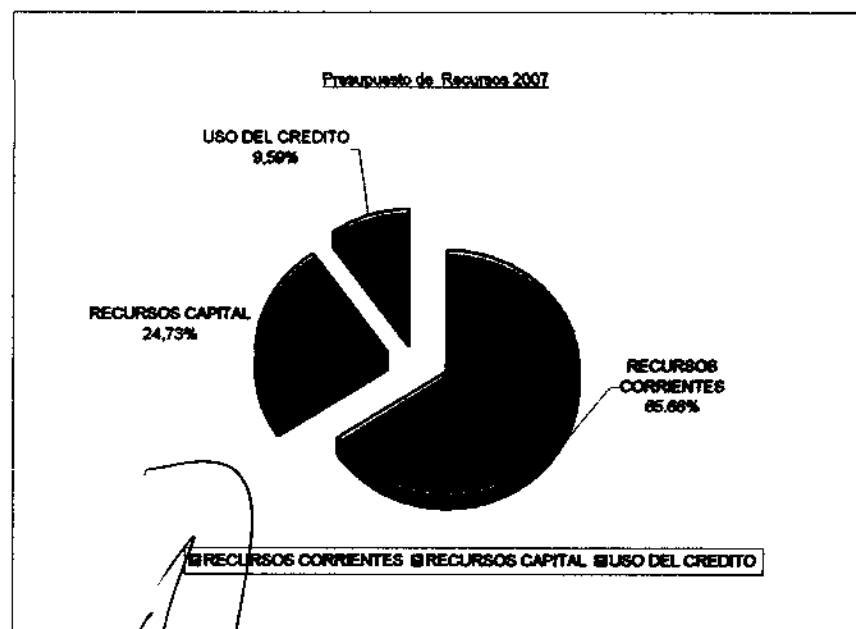
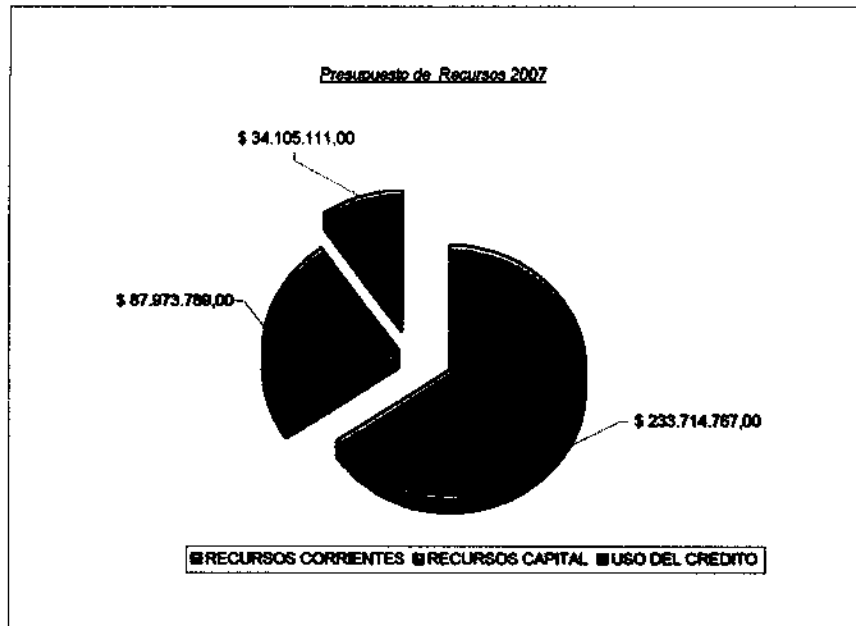
*Concejo Deliberante  
de la Ciudad de Neuquén*

**ANEXO IV**  
**GRÁFICOS DE RECURSOS**



Concejo Deliberante de la Ciudad de Neuquén  
Dr. MARIO CESAR FERRARI  
SECRETARIO LEGISLATIVO

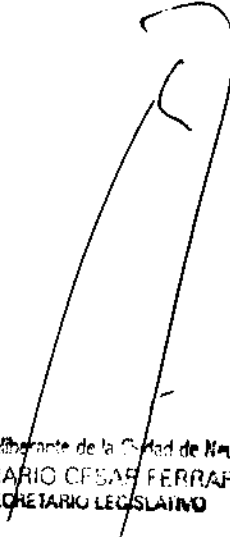
*Concejo Deliberante  
de la Ciudad de Neuquén*



Concejo Deliberante de la Ciudad de Neuquén  
Dr. MARIO CÉSAR FERRARI  
SECRETARIO LEGISLATIVO

*Concejo Deliberante  
de la Ciudad de Neuquén*

**PARTE II**  
**PRESUPUESTO GENERAL DE**  
**GASTOS 2007**



Concejo Deliberante de la Ciudad de Neuquén  
Dr. MARIO CESAR FERRARI  
SECRETARIO LEGISLATIVO

Parte II: Presupuesto General de Gastos 2007  
 Anexo I: Consolidado General

	Total General	Personal	Bienes de consumo	Servicios	Transferencias	Bienes de Capital	Obra Pública	Inversión Financiera	Amortización e Intereses	Imprevistos
<b>ADMINISTRACION CENTRAL</b>	342,037,635	97,098,795	11,509,375	100,123,025	29,475,363	1,965,548	86,496,185	8,547,359	6,376,985	455,000
<b>ORGANISMOS DESCENTRALIZADOS</b>	13,756,032	7,406,892	677,441	3,457,744	413,600	382,200	1,418,155			
<b>Total General</b>	<b>355,793,667</b>	<b>104,505,687</b>	<b>12,186,816</b>	<b>103,580,769</b>	<b>29,888,963</b>	<b>2,337,748</b>	<b>87,914,340</b>	<b>8,547,359</b>	<b>6,376,985</b>	<b>455,000</b>

Parte II: Presupuesto General de Gastos 2007  
 Anexo II: Clasificación por Servicio Administrativo

Consejo Deliberante de la Ciudad de Neuquén  
 Dr. MARIO CESAR FERRARI  
 SECRETARIO LEGISLATIVO

Administración Central

Servicio	Curso de Acción	Total General	Personal	Bienes de consumo	Servicios	Transferencias	Bienes de Capital	Obra Pública	Inversión Financiera	Amortización e Intereses	Imprevistos
<b>INTENDENCIA</b>		<b>6,023,493</b>	<b>2,491,562</b>	<b>359,880</b>	<b>2,410,351</b>	<b>545,000</b>	<b>166,700</b>	<b>50,000</b>			
CONDUCCION DEL ORGANO EJECUTIVO MUNICIPAL		2,338,205	928,889	110,000	677,316	545,000	77,800				
TELECOMUNICACIONES COMUNICACIONES Y PUBLICIDAD DE LOS ACTOS DE GOBIERNO		3,155,236	1,464,001	184,880	1,468,155		38,200				
DESCONCENTRACION MUNICIPAL CENTRO GESTION BARRIAL		530,052	98,672	65,000	264,880		51,500	50,000			
<b>CONTADURIA MUNICIPAL</b>		<b>1,581,418</b>	<b>1,350,698</b>	<b>30,600</b>	<b>174,970</b>		<b>25,150</b>				
CONTABILIDAD Y AUDITORIA INTERNA DE LA HACIENDA MUNICIPAL		1,581,418	1,350,698	30,600	174,970		25,150				
<b>SECRETARIA GENERAL Y DE GOBIERNO</b>		<b>1,132,137</b>	<b>501,498</b>	<b>60,450</b>	<b>514,689</b>		<b>55,500</b>				
COORDINACIÓN DEL PLAN GENERAL DE GOBIERNO		1,132,137	501,498	60,450	514,689		55,500				
<b>SUBSECRETARIA DE RECURSOS HUMANOS Y POLITICA LABORAL</b>		<b>4,664,630</b>	<b>3,036,603</b>	<b>147,725</b>	<b>1,444,360</b>	<b>3,500</b>	<b>32,442</b>				
ADMINISTRACION DE GOBIERNO Y RECURSOS HUMANOS		492,588	299,638	66,000	122,950		4,000				
GERENCIAMIENTO DE LOS RECURSOS HUMANOS		4,172,042	2,736,965	81,725	1,321,410	3,500	28,442				
<b>SUBSECRETARIA GENERAL, LEGAL Y TECNICA</b>		<b>32,215,943</b>	<b>10,379,080</b>	<b>461,140</b>	<b>21,224,023</b>		<b>151,700</b>				
REGULACION LEGAL, TECNICA Y ADMINISTRATIVA DE LA GESTION MUNICIPAL		23,751,017	2,899,722	113,500	20,743,395		54,400				
ASISTENCIA A LA POBLACION EN SITUACION DE EMERGENCIA		968,595	795,577	35,000	77,018		2,000				
REGULACION Y CONTROL DEL TRANSITO		3,612,305	2,974,255	218,340	327,410		92,300				

Parte II: Presupuesto General de Gastos 2007  
 Anexo II: Clasificación por Servicio Administrativo

Administración Central											
Servicio	Curso de Acción	Total General	Personal	Bienes de consumo	Servicios	Transferencias	Bienes de Capital	Obra Pública	Inversión Financiera	Amortización e Intereses	Imprevistos
<b>SERVICIOS INTERNOS</b>											
<b>SUBSECRETARIA DE DESARROLLO ECONOMICO LOCAL</b>											
CONTRIBUIR A LA PROMOCION DE LAS ACTIVIDADES PRODUCTIVAS											
MODERNIZACION ADMINISTRATIVA											
		112,822	99,522	2,800	10,500						
<b>SUBSECRETARIA DE GOBIERNO</b>											
COORDINACION DE RELACIONES INSTITUCIONALES											
SERVICIOS GENERALES											
COORDINACION DE INSTITUCIONES INTERMEDIAS											
		7,433,343	5,153,979	762,575	874,875	601,619	40,295				
		1,731,062	832,112	146,050	593,500	135,500	23,900				
		3,703,139	2,903,724	595,870	189,250		14,295				
		1,999,142	1,418,143	20,655	92,125	466,119	2,100				
<b>SECRETARIA DE ECONOMIA Y HACIENDA</b>											
DIRECCION DE LOS ASPECTOS ECONOMICOS FINANCIEROS DEL PLAN DEL GOBIERNO											
		12,255,268	272,829	250,000	3,631,980	33,100	20,000		8,047,359		
		12,255,268	272,829	250,000	3,631,980	33,100	20,000		8,047,359		
<b>SUBSECRETARIA DE HACIENDA</b>											
ADMINISTRACION FINANCIERA MUNICIPAL											
		6,196,954	3,948,979	350,970	1,759,005		138,000				
		6,196,954	3,948,979	350,970	1,759,005		138,000				
<b>SUBSECRETARIA DE ADMINISTRACION MUNICIPAL DE INGRESOS</b>											
		6,721,365	3,696,965	403,250	2,257,150	154,000	210,000				

Concejo Deliberante de la Ciudad de Neuquén  
 Dr. MARIO CÉSAR FERRARI  
 SECRETARIO LEGISLATIVO

Parte II: Presupuesto General de Gastos 2007  
 Anexo II: Clasificación por Servicio Administrativo

Administración Central

Servicio	Curso de Acción	Total General	Personal	Bienes de consumo	Servicios	Transferencias	Bienes de Capital	Obra Pública	Inversión Financiera	Amortización e Intereses	Imprevistos
<b>PUBLICOS</b>											
<b>ADMINISTRACION DE LOS INGRESOS</b>											
		6.721,365	3,696,965	403,250	2,257,150	154,000	210,000				
<b>SECRETARIA DE SERVICIOS PUBLICOS Y GESTION AMBIENTAL</b>											
		525,790	451,570	25,100	39,120		10,000				
<b>GERENCIAMIENTO DE LOS SERVICIOS PUBLICOS Y MEDIO AMBIENTE</b>											
		525,790	451,570	25,100	39,120		10,000				
<b>SUBSECRETARIA DE SERVICIOS PUBLICOS POR ADMINISTRACION</b>											
		36,715,810	20,207,336	5,667,910	10,416,864	6,000	403,700	14,000			
<b>ADMINISTRACION DE LOS SERVICIOS PUBLICOS</b>											
		2,737,971	1,124,571	75,600	1,514,300		9,500	14,000			
<b>PRESTACION DE SERVICIOS A LA COMUNIDAD</b>											
		28,265,345	15,567,021	4,123,560	8,248,064	6,000	320,700				
<b>SERVICIOS DE MANTENIMIENTO Y APOYO INTERNOS</b>											
		5,712,494	3,515,744	1,468,750	654,500		73,500				
<b>SUBSECRETARIA DE SERVICIOS PUBLICOS CONCESIONADOS</b>											
		22,128,966	5,291,436	254,300	10,011,747	6,927,483	54,000				
<b>ADMINISTRACION DE LOS SERVICIOS PUBLICOS CONCESIONADOS</b>											
		7,549,517	1,308,768	54,300	4,965,920	1,204,529	16,000				
<b>SERVICIOS DE ALUMBRADO PUBLICO Y SEPELIOS</b>											
		3,720,000			3,320,000	400,000					
<b>REGULACION Y CONTROL DEL SERVICIO DE TRANSPORTE URBANICO DE PASAJEROS</b>											
		8,051,018	2,839,264	125,500	150,800	4,922,954	12,500				
<b>REGULACION Y CONTROL DEL TRANSITO</b>											
		2,808,431	1,133,404	74,500	1,575,027		25,500				
<b>SUBSECRETARIA DE GESTION AMBIENTAL Y COMERCIO</b>											
		45,552,040	8,997,880	596,800	34,834,360	210,000	173,000	740,000			
<b>PROTECCION Y MEJORA DEL MEDIO AMBIENTE Y LA CALIDAD DE</b>											
		11,563,994	7,300,334	449,300	2,856,360	210,000	128,000	740,000			



Parte II: Presupuesto General de Gastos 2007  
 Anexo II: Clasificación por Servicio Administrativo

Administración Central

Servicio	Curso de Acción	Total General	Personal	Bienes de consumo	Servicios	Transferencias	Bienes de Capital	Obra Pública	Inversión Financiera	Amortización e Intereses	Imprevistos
VIDA	LIMPIEZA URBANA Y RECOLECCIÓN DE RESIDUOS	33,868,046	1,697,546	147,500	31,978,000		45,000				
SECRETARÍA DE OBRAS PÚBLICAS, GESTIÓN URBANA Y VIVIENDA	GERENCIAMIENTO DE OBRAS PÚBLICAS GESTIÓN URBANA Y VIVIENDA	319,191	259,691	22,000	32,500		5,000				
		319,191	259,691	22,000	32,500		5,000				
SUBSECRETARÍA DE OBRAS PÚBLICAS	ADMINISTRACIÓN DE INVERSIONES DE CAPITAL REAL	78,653,602	2,366,587	118,785	1,053,000		10,000	75,305,230			
		78,653,602	2,366,587	118,785	1,053,000		10,000	75,305,230			
SUBSECRETARÍA DE GESTIÓN URBANA Y DESARROLLO		2,377,354	1,945,604	34,150	364,900		32,700				
	SUSTENTABLE	2,377,354	1,945,604	34,150	364,900		32,700				
SUBSECRETARÍA DE VIVIENDA Y TIERRAS FISCALES	ADMINISTRACIÓN Y REGULACIÓN DE TIERRAS FISCALES	13,934,477	2,523,227	83,680	1,861,430		46,060	7,254,255			
		13,934,477	2,523,227	83,680	1,861,430		46,060	7,254,255			
SECRETARÍA DE ACCIÓN SOCIAL Y DEPORTES	GERENCIAMIENTO DE LA POLÍTICA DE ACCIÓN SOCIAL Y DEPORTIVA	294,370	142,620	57,000	90,800		3,950				
		294,370	142,620	57,000	90,800		3,950				

Parte II: Presupuesto General de Gastos 2007  
 Anexo II: Clasificación por Servicio Administrativo

Administración Central											
Servicio	Curso de Acción	Total General	Personal	Bienes de consumo	Servicios	Transferencias	Bienes de Capital	Obra Pública	Inversión Financiera	Amortización e Intereses	Imprevistos
<b>SUBSECRETARÍA DE ACCIÓN SOCIAL</b>											
PLANIFICACIÓN Y EJECUCIÓN DE LA POLÍTICA DE ACCIÓN SOCIAL											
ADMINISTRACIÓN DE PROGRAMAS SOCIALES FINANCIADOS CON FONDOS NACIONALES Y PROVINCIALES											
ADMINISTRACIÓN DE PROGRAMAS SOCIALES FINANCIADOS CON FONDOS DEL TESORO MUNICIPAL											
OTROS PROGRAMAS SOCIALES FINANCIADOS CON FONDOS DEL TESORO MUNICIPAL DE AFECTACIÓN ESPECÍFICA											
		31,457,513	8,879,287	438,000	2,725,819	18,818,486	34,921	561,000			
<b>SUBSECRETARÍA DE DEPORTES</b>											
FOMENTO Y PROMOCIÓN DE LAS ACTIVIDADES DEPORTIVAS											
		9,588,396	6,415,959	871,160	2,037,617	251,350	12,310				
<b>SECRETARÍA CULTURA, TURISMO</b>											
GERENCIAMIENTO DEL PLAN CULTURAL TURÍSTICO Y DEPORTIVO MUNICIPAL											
		2,316,615	1,273,380	110,000	900,235	5,000	28,000				
<b>SUBSECRETARÍA CULTURA Y TURISMO</b>											
PROMOCIÓN Y DIFUSIÓN CULTURAL Y TURÍSTICA											
ORNAMENTACIÓN DE ACTOS FESTIVOS Y PROTOCOLARES											
		5,943,204	3,690,784	144,000	848,600	154,000	34,120	1,071,700			
		5,693,107	3,459,757	128,000	846,600	154,000	33,050	1,071,700			
		250,097	231,027	16,000	2,000		1,070				
<b>TRIBUNAL DE FALTAS</b>											
		5,831,170	3,376,890	233,500	452,780		268,000	1,500,000			

Parte II: Presupuesto General de Gastos 2007  
 Anexo II: Clasificación por Servicio Administrativo

Administración Central

Servicio	Curso de Acción	Total General	Personal	Bienes de consumo	Servicios	Transferencias	Bienes de Capital	Obra Pública	Inversión Financiera	Amortización e intereses	Imprevistos
	TRIBUNALES DE FALTAS	5,831,170	3,376,890	233,500	452,780		268,000	1,500,000			
	DEUDA PUBLICA	6,376,985								6,376,985	
	SERVICIOS DE LA DEUDA PUBLICA	6,376,985								6,376,985	
	CREDITO ADICIONAL	455,000									455,000
	CREDITO ADICIONAL	455,000									455,000
<b>Total General</b>		<b>342,037,635</b>	<b>97,098,795</b>	<b>11,509,375</b>	<b>100,123,025</b>	<b>29,475,363</b>	<b>1,955,548</b>	<b>86,496,185</b>	<b>8,547,359</b>	<b>6,376,985</b>	<b>455,000</b>

Concejo Deliberante de la Ciudad de Neuquén  
 Dr. MARIO CÉSAR FERRARI  
 SECRETARIO LEGISLATIVO

Parte II: Presupuesto General de Gastos 2007  
 Anexo II: Clasificación por Servicio Administrativo

Organismos Descentralizados

Servicio	Curso de Acción	Total General	Personal	Bienes de consumo	Servicios	Transferencias	Bienes de Capital	Otra Pública	Inversión Financiera	Amortización e Intereses	Imprevistos
	<b>CONCEJO DELIBERANTE</b>	<b>8,665,600</b>	<b>5,150,000</b>	<b>450,000</b>	<b>2,400,000</b>	<b>413,600</b>	<b>252,000</b>				
	CONSIDERACION, DISCUSION Y SANCIÓN DE ORDENANZAS	8,665,600	5,150,000	450,000	2,400,000	413,600	252,000				
	<b>SINDICATURA MUNICIPAL</b>	<b>1,679,797</b>	<b>1,209,422</b>	<b>96,031</b>	<b>318,144</b>		<b>56,200</b>				
	CONTROL EXTERNO DE LA GESTIÓN MUNICIPAL	1,679,797	1,209,422	96,031	318,144		56,200				
	<b>DEFENSORIA DEL PUEBLO</b>	<b>3,410,635</b>	<b>1,047,470</b>	<b>131,410</b>	<b>739,600</b>		<b>74,000</b>	<b>1,418,155</b>			
	DEFENSORIA DEL PUEBLO	3,410,635	1,047,470	131,410	739,600		74,000	1,418,155			
<b>Total General</b>		<b>13,756,032</b>	<b>7,406,892</b>	<b>677,441</b>	<b>3,457,744</b>	<b>413,600</b>	<b>382,200</b>	<b>1,418,155</b>	<b>0</b>	<b>0</b>	<b>0</b>

Concejo Deliberante de la Ciudad de Nequén  
 Dr. MARIO CESAR FERRARI  
 SECRETARIO LEGISLATIVO

Parte II: Presupuesto General de Gastos 2007  
 Anexo III: Detalle por Curso de Acción y Actividad/Obra

Administración Central

Curso de Acción	Actividad / Obra	Total General	Personal	Bienes de consumo	Servicios	Transferencias	Bienes de Capital	Obra Pública	Inversión Financiera	Amortización e Intereses	Imprevistos
	<b>CONDUCION DEL ORGANO EJECUTIVO MUNICIPAL</b>	2,338,295	928,889	110,000	677,316	545,000	77,000				
	ADMINISTRACION DEL PLAN GENERAL DE GOBIERNO	1,961,822	783,606	103,400	652,816	345,000	77,000				
	ASESORAMIENTO ECONOMICO SOCIAL Y TECNICO	176,383	145,283	6,600	24,500						
	PASEO DE LA COSTA	200,000				200,000					
	<b>TELECOMUNICACIONES, COMUNICACIONES Y PUBLICIDAD DE LOS ACTOS DE GOBIERNO</b>	3,155,236	1,464,001	184,880	1,468,155		36,200				
	SERVICIOS DE COMUNICACION	612,911	494,466	34,280	48,965		35,200				
	IMPRESION, PUBLICACION Y DIFUSION DE LOS ACTOS DE GOBIERNO	1,675,155	569,425	88,600	1,017,130						
	CEREMONIAL Y PROTOCOLO MUNICIPAL	867,170	400,110	62,000	402,060		3,000				
	<b>DESCONCENTRACION MUNICIPAL CENTRO GESTION BARRIAL</b>	530,052	98,672	65,000	264,880		51,500	50,000			
	CENTRO DE GESTION BARRIAL PROGRESO	480,052	98,672	65,000	264,880		51,500	50,000			
	AMPLIACION DELEGACION PROGRESO	50,000									
	<b>CONTABILIDAD Y AUDITORIA INTERNA DE LA HACIENDA MUNICIPAL</b>	1,581,418	1,350,698	30,600	174,970		25,150				
	DIRECCION SUPERIOR	329,673	229,498	6,260	74,800		19,115				
	CONTROL Y LIQUIDACION DE LAS OPERACIONES ECONOMICAS	503,957	466,542	5,200	29,600		2,615				
	CONTROL INTERNO	469,228	408,338	9,150	51,740						
	REGISTRACION DE TRANSACCIONES ECONOMICAS FINANCIERAS Y CONTROL DE LOS BS PATRIMONIALES	278,560	246,320	9,990	18,830		3,420				
	<b>COORDINACION DEL PLAN GENERAL DE GOBIERNO</b>	1,132,137	501,498	60,450	514,689		55,500				
	CONDUCCION SUPERIOR	1,132,137	501,498	60,450	514,689		55,500				
	<b>ADMINISTRACION DE GOBIERNO Y RECURSOS HUMANOS</b>	492,588	299,638	66,000	122,950		4,000				
	DIRECCION Y COORDINACION SUPERIOR	492,588	299,638	66,000	122,950		4,000				
	<b>GERENCIAMIENTO DE LOS RECURSOS HUMANOS</b>	4,172,042	2,736,965	81,725	1,321,410	3,500	28,442				
	ADMINISTRACION DE LOS RECURSOS HUMANOS	2,025,431	1,951,581	43,500	23,850		6,500				

Concejo Deliberante de la Ciudad de Nequele  
 Dr. MARIO CESAR FERRARI  
 SECRETARIO LEGISLATIVO

Parte II: Presupuesto General de Gastos 2007  
 Anexo III: Detalle por Curso de Acción y Actividad/Obra

Concejo Deliberante de la Ciudad de Neuquén  
 Dr. MARIO CESAR FERRARI  
 SECRETARIO LEGISLATIVO

Administración Central

Curso de Acción	Actividad / Obra	Total General	Personal	Bienes de consumo	Servicios	Transferencias	Bienes de Capital	Obra Pública	Inversión Financiera	Amortización e Intereses	Imprevistos
	MEDICINA LABORAL Y SEGURIDAD EN EL TRABAJO	1,540,597	396,672	24,910	1,105,910		13,105				
	FORMACION Y CAPACITACION LABORAL	606,014	388,712	13,315	191,650	3,500	8,837				
	<b>REGULACION LEGAL, TECNICA Y ADMINISTRATIVA DE LA GESTION MUNICIPAL</b>	<b>23,751,017</b>	<b>2,839,722</b>	<b>113,500</b>	<b>20,743,395</b>		<b>54,400</b>				
	DIRECCION Y COORDINACION SUPERIOR	476,777	321,277	13,500	135,000		7,000				
	CONFEECCION, CIRCULACION, ARCHIVO Y CUSTODIA DE LA DOCUMENTACION MUNICIPAL	1,453,766	1,382,266	37,000	19,000		15,500				
	ATENCION AL CIUDADANO	687,370	617,370	39,000	14,600		16,400				
	REPRESENTACION Y ASESORAMIENTO JURIDICO DEL MUNICIPIO	21,097,104	518,809	18,000	20,553,795		6,500				
	EJECUCIONES FISCALES CONTRAVENCIONALES	36,000	6,000	6,000	21,000		9,000				
	<b>ASISTENCIA A LA POBLACION EN SITUACION DE EMERGENCIA</b>	<b>909,595</b>	<b>795,577</b>	<b>35,000</b>	<b>77,018</b>		<b>2,000</b>				
	ASISTENCIA A LA POBLACION EN SITUACION DE EMERGENCIA	909,595	795,577	35,000	77,018		2,000				
	<b>REGULACION Y CONTROL DEL TRANSITO</b>	<b>3,612,305</b>	<b>2,974,255</b>	<b>218,340</b>	<b>327,410</b>		<b>92,300</b>				
	DIRECCION Y REGULACION EDUCACION VIAL	483,337	375,997	47,540	42,300		17,500				
	CONTROL DEL TRANSITO	1,925,258	1,649,148	64,450	160,660		51,000				
	OTORGAMIENTO LICENCIAS DE CONDUCIR	1,203,710	949,110	106,350	124,450		23,800				
	<b>SERVICIOS INTERNOS</b>	<b>3,943,026</b>	<b>3,769,526</b>	<b>94,300</b>	<b>76,200</b>		<b>3,000</b>				
	SERVICIOS DE VIGILANCIA	3,943,026	3,769,526	94,300	76,200		3,000				
	<b>CONTRIBUIR A LA PROMOCION DE LAS ACTIVIDADES PRODUCTIVAS</b>	<b>1,029,779</b>	<b>354,829</b>	<b>23,600</b>	<b>151,350</b>				<b>500,000</b>		
	DIRECCION Y COORDINACION SUPERIOR	274,364	121,764	15,300	137,300						
	GESTION DE INVERSIONES FINANCIERAS PARA PEQUEÑOS EMPRENDEMIENTOS	755,415	233,065	8,300	14,050						500,000
	<b>MODERNIZACION ADMINISTRATIVA</b>	<b>112,822</b>	<b>99,522</b>	<b>2,800</b>	<b>10,500</b>						
	UNIDAD DE MODERNIZACION ADMINISTRATIVA	112,822	99,522	2,800	10,500						
	<b>COORDINACION DE RELACIONES INSTITUCIONALES</b>	<b>1,731,062</b>	<b>832,112</b>	<b>146,050</b>	<b>593,500</b>	<b>135,500</b>	<b>23,900</b>				

Parte II: Presupuesto General de Gastos 2007  
 Anexo III: Detalle por Curso de Acción y Actividad/Obra

Administración Central

Curso de Acción	Actividad / Obra	Total General	Personal	Bienes de consumo	Servicios	Transferencias	Bienes de Capital	Obra Pública	Inversión Financiera	Amortización e Intereses	Imprevistos
	DIRECCION Y COORDINACION SUPERIOR	600,788	266,288	90,000	221,000	10,000	13,500				
	FORMACION JUVENIL PARA EL DESARROLLO SOCIAL	931,344	401,194	53,150	368,000	100,000	9,000				
	CULTO	198,930	164,630	2,900	4,500	25,500	1,400				
	SERVICIOS GENERALES	3,703,139	2,303,724	595,870	189,250		14,295				
	SERVICIOS DE MANTENIMIENTO DE EDIFICIOS	557,894	415,929	77,770	55,900		8,295				
	SERVICIOS DE MAYORDOMIA	3,145,245	2,487,795	518,100	133,350		6,000				
	COORDINACION DE INSTITUCIONES INTERMEDIAS	1,999,142	1,418,143	20,655	92,125	466,119	2,100				
	COORDINACION GENERAL	28,060		4,955	23,105						
	ADMINISTRACION DE COMISIONES VECINALES	1,664,611	1,124,272	13,400	58,720	466,119	2,100				
	ADMINISTRACION DE DELEGACIONES MUNICIPALES	306,471	293,871	2,300	10,300						
	DIRECCION DE LOS ASPECTOS ECONOMICOS FINANCIEROS DEL PLAN DEL GOBIERNO	12,255,268	272,829	250,000	3,631,980	33,100	20,000		8,047,359		
	CONDUCCION SUPERIOR	4,207,909	272,829	250,000	3,631,980	33,100	20,000				
	FONDO FIDUCIARIO ANTICICLICO FISCAL	8,047,359							8,047,359		
	ADMINISTRACION FINANCIERA MUNICIPAL	6,196,954	3,948,979	350,970	1,759,005		138,000				
	DIRECCION Y COORDINACION SUPERIOR	175,390	74,690	13,200	78,500		9,000				
	ADMINISTRACION PRESUPUESTARIA	366,203	330,223	11,860	21,120		3,000				
	GERENCIAMIENTO DE FONDOS	1,652,864	645,784	21,560	960,020		25,500				
	GESTION DE COMPRAS Y CONTRATACIONES	1,522,548	1,024,093	59,350	423,605		15,500				
	SERVICIOS INFORMATICOS	853,503	563,503	85,000	120,000		85,000				
	ADMINISTRACION DE AUTOMOTORES LIVIANOS	1,626,446	1,310,686	160,000	155,760						
	ADMINISTRACION DE LOS INGRESOS	6,721,365	3,696,965	403,250	2,257,150	154,000	210,000				
	DIRECCION Y COORDINACION SUPERIOR	812,294	224,264	58,100	420,930	84,000	25,000				
	GESTION TRIBUTARIA	2,310,412	1,379,592	135,000	695,820	70,000	30,000				
	CATASTRO URBANO, GERORREFERENCIACION, CARTOGRAFIA Y	1,501,165	1,061,915	40,150	304,100		95,000				

Parte II: Presupuesto General de Gastos 2007  
 Anexo III: Detalle por Curso de Acción y Actividad/Obra

Administración Central

Curso de Acción	Actividad / Obra	Total General	Personal	Bienes de consumo	Servicios	Transferencias	Bienes de Capital	Obra Pública	Inversión Financiera	Amortización e Intereses	Imprevistos
	SIST. DE INFO. GEOGRAFICA										
	GESTION DE COBRANZAS DE TRIBUTOS EN MORA	678,364	437,164	20,000	206,200		15,000				
	DETERMINACION TRIBUTARIA	1,419,130	594,030	150,000	630,100		45,000				
	<b>GERENCIAMIENTO DE LOS SERVICIOS PUBLICOS Y MEDIO AMBIENTE</b>	<b>525,790</b>	<b>451,570</b>	<b>25,100</b>	<b>39,120</b>		<b>10,000</b>				
	CONDUCCION SUPERIOR	525,790	451,570	25,100	39,120		10,000				
	<b>ADMINISTRACION DE LOS SERVICIOS PUBLICOS</b>	<b>2,737,971</b>	<b>1,124,571</b>	<b>75,600</b>	<b>1,514,300</b>		<b>9,500</b>	<b>14,000</b>			
	DIRECCION Y COORDINACION SUPERIOR	2,723,971	1,124,571	75,600	1,514,300		9,500	14,000			
	REMODELACION EDIFICIOS PROPIOS	14,000									
	<b>PRESTACION DE SERVICIOS A LA COMUNIDAD</b>	<b>28,265,345</b>	<b>15,567,021</b>	<b>4,123,560</b>	<b>8,248,064</b>	<b>6,000</b>	<b>320,700</b>				
	SERVICIOS DE MANTENIMIENTO DE CALLES CON EQUIPAMIENTO VIAL	4,883,471	3,025,467	714,000	1,133,004	6,000	5,000				
	SERVICIOS DE DISTRIBUCION DE AGUA POTABLE Y RIEGO VIAL	3,179,949	1,380,449	393,500	1,394,000		12,000				
	SERVICIOS DE MANTENIMIENTO Y RIEGO DE ESPACIOS VERDES	6,923,245	3,736,125	489,700	2,637,920		59,500				
	SERVICIOS DE MANTENIMIENTO BALNEARIO MUNICIPAL	1,177,603	915,853	76,850	183,900		1,000				
	SERVICIOS DE MANTENIMIENTO Y PRODUCCION EN VIVERO MUNICIPAL	585,562	421,062	60,000	98,000		6,500				
	SERVICIOS DE MANTENIMIENTO Y CONSERVACION DE CEMENTERIOS	1,964,325	1,555,025	103,700	267,600		38,000				
	SERVICIOS DE SEÑALAMIENTO LUMINOSO	1,348,600	779,600	295,000	160,000		114,000				
	SERVICIOS DE SEÑALAMIENTO GRAFICO	1,266,156	622,156	528,500	101,000		14,500				
	ADMINISTRACION OBRAS CIVILES	2,340,601	1,674,851	532,710	108,040		25,000				
	SERVICIOS DE MANTENIMIENTO PAVIMENTO RIGIDO Y FLEXIBLE	4,595,833	1,456,433	929,600	2,164,600		45,200				
	<b>SERVICIOS DE MANTENIMIENTO Y APOYO INTERNOS</b>	<b>5,712,484</b>	<b>3,515,744</b>	<b>1,468,750</b>	<b>654,500</b>		<b>73,500</b>				
	SERVICIOS DE MANTENIMIENTO Y REPARACION PARQUE AUTOMOTOR	3,057,234	1,578,484	890,250	557,000		31,500				



Parte II: Presupuesto General de Gastos 2007  
 Anexo III: Detalle por Curso de Acción y Actividad/Obra

Administración Central

Curso de Acción	Actividad / Obra	Total General	Personal	Bienes de consumo	Servicios	Transferencias	Bienes de Capital	Obra Pública	Inversión Financiera	Amortización e Intereses	Imprevistos
	SERVICIOS DE MANTENIMIENTO Y REPARACION EDIFICIOS	1,937,384	1,538,984	334,000	42,900		21,500				
	INSTALACIONES Y MOBILIARIO										
	SERVICIOS DE MANTENIMIENTO Y REPARACION DE INSTALACIONES SANITARIAS Y ELECTRICAS	717,876	398,276	244,500	54,600		20,500				
	ADMINISTRACION DE LOS SERVICIOS PUBLICOS CONCESIONADOS	7,549,517	1,308,768	54,300	4,965,920	1,204,529	16,000				
	DIRECCION Y COORDINACION SUPERIOR	670,161	546,161	11,500	111,500		1,000				
	RECUPERO ACTAS CONTRAVENCIONALES	530,261	306,561	21,300	193,400		9,000				
	CONTROL DE LOS SERVICIOS PUBLICOS CONCESIONADOS	517,778	164,858	6,400	346,520						
	ADMINISTRACION Y CONTROL ETON	5,831,317	291,188	15,100	4,314,500	1,204,529	6,000				
	SERVICIOS DE ALUMBRADO PUBLICO Y SEPELIOS	3,720,000			3,320,000	400,000					
	SERVICIOS DE ALUMBRADO PUBLICO Y SEPELIOS	3,720,000			3,320,000	400,000					
	REGULACION Y CONTROL DEL SERVICIO DE TRANSPORTE URBANO DE PASAJEROS	8,051,018	2,839,264	125,500	150,800	4,922,954	12,500				
	DIRECCION Y REGULACION DEL TRANSPORTE URBANO DE PASAJEROS	5,924,695	805,941	51,000	139,800	4,922,954	5,000				
	FISCALIZACION DEL TRANSPORTE URBANO Y TERMINAL DE OMNIBUS	2,126,323	2,033,323	74,500	11,000		7,500				
	REGULACION Y CONTROL DEL TRANSITO	2,808,431	1,133,404	74,500	1,575,027		25,500				
	ESTACIONAMIENTO MEDIDO	2,717,431	1,133,404	64,000	1,503,027		17,000				
	EJECUCION DE SENTENCIAS DE ESTACIONAMIENTO MEDIDO	91,000		10,500	72,000		8,500				
	PROTECCION Y MEJORA DEL MEDIO AMBIENTE Y LA CALIDAD DE VIDA	11,683,994	7,300,334	449,300	2,856,360	210,000	128,000	740,000			
	DIRECCION Y COORDINACION SUPERIOR	628,207	431,207	59,500	123,500		14,000				
	ADMINISTRACION DEL CUIDADO Y MEJORA DEL MEDIO AMBIENTE	2,513,396	1,029,986	46,700	1,425,200		11,500				
	SEGURIDAD E HIGIENE ALIMENTARIA	2,138,327	1,637,827	93,500	225,500	168,000	13,500				

Concejo Deliberante de la Ciudad de Neuquén  
 Dr. MARIO CESAR FERRARI  
 SECRETARIO LEGISLATIVO

Parte II: Presupuesto General de Gastos 2007  
 Anexo III: Detalle por Curso de Acción y Actividad/Obra

Administración Central

Curso de Acción	Actividad / Obra	Total General	Personal	Bienes de consumo	Servicios	Transferencias	Bienes de Capital	Obra Pública	Inversión Financiera	Amortización e Intereses	Imprevistos
	<b>CONTROL DE ZOONOSIS Y VECTORES</b>	2,401,828	1,515,068	140,600	690,160	42,000	14,000				
	INDUSTRIA Y COMERCIO	3,262,236	2,686,236	109,000	392,000		75,000				
	RIEGO PARQUE NORTE	640,000						640,000			
	COLONIA NUEVA ESPERANZA	70,000						70,000			
	AMPLIACIÓN MATADERO	30,000						30,000			
	<b>LIMPIEZA URBANA Y RECOLECCIÓN DE RESIDUOS</b>	33,868,046	1,697,546	147,500	31,978,000		45,000				
	RECOLECCIÓN DE RESIDUOS Y LIMPIEZA DE CALLES	31,879,111	618,611	87,500	31,138,000		35,000				
	SERVICIOS DE LIMPIEZA DE ESPACIOS PÚBLICOS	1,988,935	1,078,935	60,000	840,000		10,000				
	<b>GERENCIAMIENTO DE OBRAS PÚBLICAS GESTIÓN URBANA Y VIVIENDA</b>	319,191	259,691	22,000	32,500		5,000				
	CONDUCCIÓN SUPERIOR	319,191	259,691	22,000	32,500		5,000				
	<b>ADMINISTRACIÓN DE INVERSIONES DE CAPITAL REAL</b>	78,853,602	2,366,587	118,785	1,053,000		10,000	75,305,230			
	DIRECCIÓN Y COORDINACIÓN SUPERIOR	794,182	484,682	35,500	269,000		5,000				
	GESTIÓN ADMINISTRATIVA DE OBRAS	2,001,329	1,334,729	55,600	606,000		5,000				
	CONSULTA CIUDADANA DE NECESIDADES DE INFRAESTRUCTURA Y PROM. DE OBRAS	752,861	547,176	27,685	178,000						
	CONSTRUCCIÓN DE REDES DE AGUA	6,093,500						6,093,500			
	CONSTRUCCIÓN DE OBRAS DE SANEAMIENTO	345,300						345,300			
	CONSTRUCCIÓN DE OBRAS VIALES (PAVIMENTO Y ENRIPIADO)	39,434,225						39,434,225			
	OBRAS DE DRENAJE Y EVACUACIÓN PLUVIAL	17,420,000						17,420,000			
	CONSTRUCCIÓN DE OBRAS DE ILUMINACIÓN	3,672,700						3,672,700			
	CONSTRUCCIÓN DE OBRAS DE ARQUITECTURA	8,279,505						8,279,505			
	CONSTRUCCIÓN DE OBRAS SISTEMA VECINO EMPRESA	60,000						60,000			
	<b>PLANEAMIENTO Y REGULACIÓN URBANA</b>	2,377,354	1,945,604	34,150	364,900		32,700				
	DIRECCIÓN Y COORDINACIÓN SUPERIOR	555,488	471,898	10,770	63,320		9,500				

Parte II: Presupuesto General de Gastos 2007  
 Anexo III: Detalle por Curso de Acción y Actividad/Obra

Administración Central

Curso de Acción	Actividad / Obra	Total General	Personal	Bienes de consumo	Servicios	Transferencias	Bienes de Capital	Obra Publica	Inversión Financiera	Amortización e Intereses	Imprevistos
	CONTROL Y FISCALIZACIÓN DE OBRAS Y URBANIZACIONES	486,860	451,660	10,570	20,430		4,000				
	CONTROL Y REGULARIZACIÓN DE EDIFICACIONES E INFRAESTRUCTURA URBANA	736,081	542,241	6,390	184,960		2,500				
	PLANIFICACIÓN Y PROYECTOS	599,125	479,805	6,420	96,200		16,700				
	ADMINISTRACIÓN Y REGULACIÓN DE TIERRAS FISCALES	13,934,477	2,523,227	83,680	1,861,430	2,165,825	46,060	7,254,255			
	DIRECCION Y COORDINACIÓN SUPERIOR	1,131,332	730,132	30,000	365,200		6,000				
	ADMINISTRACION DE TIERRAS FISCALES	1,268,353	1,134,902	17,160	109,731		6,560				
	FONDO DE TIERRAS MUNICIPALES	3,576,324		24,000	1,386,499	2,165,825					
	AGRIMENSURA	704,213	658,193	12,520			33,500				
	DESARROLLOS URBANISTICOS - FINANCIAMIENTO ORD. 5843/93	6,954,255						6,954,255			
	DESARROLLOS URBANISTICOS	300,000						300,000			
	GERENCIAMIENTO DE LA POLITICA DE ACCION SOCIAL Y DEPORTIVA	294,370	142,620	57,000	90,800		3,950				
	CONDUCCION SUPERIOR	294,370	142,620	57,000	90,800		3,950				
	PLANIFICACION Y EJECUCION DE LA POLITICA DE ACCION SOCIAL	4,647,524	2,081,345	195,420	704,575	1,088,934	16,250	561,000			
	DIRECCION Y COORDINACION SUPERIOR	2,667,427	1,428,862	42,420	404,375	788,500	3,270				
	SERVICIOS DE INFORMACION Y CAPACITACION PARA LA INSERCCION SOCIAL	835,715	586,815	14,700	225,000		9,200				
	AYUDA SOCIAL DIRECTA	112,300		1,500	800	110,000					
	ADMINISTRACIÓN CONTABLE Y LOGISTICA	251,248	65,668	136,800	45,000		3,780				
	PROMOCIÓN LABORAL Y DESARROLLO DE PROYECTOS	219,834			29,400	190,434					
	CONSTRUCCION PROYECTOS URBANISTICOS SOCIALES	561,000						561,000			
	ADMINISTRACION DE PROGRAMAS SOCIALES FINANCIADOS CON FONDOS DEL TESORO MUNICIPAL	24,716,925	6,159,238	236,180	1,831,479	16,478,552	16,576				
	COORDINACION GENERAL PLAN COMER EN CASA	456,809	325,599	12,000	96,200	20,000	4,010				
	ATENCION INTEGRAL DE ADULTOS MAYORES	1,293,008	590,508	40,000	215,379	445,000	2,121				

Consejo Deliberante de la Ciudad de Neuquén  
 Dr. MARIO CESAR FERRARI  
 SECRETARIO LEGISLATIVO

Parte II: Presupuesto General de Gastos 2007  
 Anexo III: Detalle por Curso de Acción y Actividad/Obra

Consejo Deliberante de la Ciudad de Neuquén  
 Dr. MARIO CESAR FERRARI  
 SECRETARIO LEGISLATIVO

Administración Central

Curso de Acción	Actividad / Obra	Total General	Personal	Bienes de consumo	Servicios	Transferencias	Bienes de Capital	Obra Pública	Inversión Financiera	Amortización e Intereses	Imprevistos
	EMERGENCIA Y ASISTENCIA SOCIAL	2,134,255	1,069,055	17,200	58,500	989,500					
	DESARROLLO INFANTIL	2,082,334	1,707,234	45,000	178,100	150,000	2,080				
	SEGURIDAD ALIMENTARIA	17,267,297	1,529,165	65,200	1,024,680	14,643,952	4,300				
	CONSEJO DE LA NIÑEZ	396,080	369,330	12,000	11,570	1,100	2,080				
	COORDINACION AUTOGESTION SOCIO PRODUCTIVA	596,581	262,171	19,400	216,010	99,000					
	PROGRAMAS SOCIALES SUSTANTIVOS	359,661	306,176	19,380	32,040		2,065				
	PEQUEÑAS AYUDAS PARA GRANDES SOLUCIONES	130,000				130,000					
	OTROS PROGRAMAS SOCIALES FINANCIADOS CON FONDOS DEL TESORO MUNICIPAL DE AFECTACION ESPECIFICA	2,093,964	638,704	12,400	189,765	1,251,000	2,095				
	APORTES FINANCIEROS PARA OBRAS MENORES ( ORD. 908701)	2,093,964	638,704	12,400	189,765	1,251,000	2,095				
	FOMENTO Y PROMOCIÓN DE LAS ACTIVIDADES DEPORTIVAS	9,588,396	6,415,959	871,160	2,037,617	251,350	12,310				
	DIRECCIÓN Y COORDINACIÓN SUPERIOR	960,292	627,035	66,550	262,657		4,050				
	PROMOCIÓN GENERAL DEL DEPORTE	5,124,789	4,267,089	222,000	630,930		4,760				
	PROMOCIÓN DE LAS ACTIVIDADES RECREATIVAS DE TEMPORADA	1,586,550	737,710	257,600	591,240						
	PROMOCIÓN DE EVENTOS ESPECIALES Y DEPORTE ESPECTACUL	620,221	140,581	139,000	164,890	175,750					
	PROTECCIÓN DE LA INTEGRIDAD FISICA EN BALNEARIOS Y NATATORIOS	859,095	587,695	75,200	192,700		3,500				
	APOYO A LIDERES DEPORTIVOS	302,449	55,839	52,810	118,200	75,600					
	DESARROLLO GENERAL DEL DEPORTE COMUNITARIO Y ESCOLAR	135,000		58,000	77,000						
	GERENCIAMIENTO DEL PLAN CULTURAL TURISTICO Y DEPORTIVO MUNICIPAL	2,316,615	1,273,380	110,000	900,235	5,000	28,000				
	CONDUCCIÓN SUPERIOR	865,933	740,933	34,000	81,000		10,000				
	MUSEO NACIONAL DE BELLAS ARTES	1,450,682	532,447	76,000	819,235	5,000	18,000				
	PROMOCIÓN Y DIFUSIÓN CULTURAL Y TURISTICA	5,893,107	3,459,757	128,000	846,600	154,000	33,050	1,071,700			
	DIRECCIÓN Y COORDINACIÓN SUPERIOR	975,973	820,953	21,000	116,680		17,340				

Parte II: Presupuesto General de Gastos 2007  
 Anexo III: Detalle por Curso de Acción y Actividad/Obra

Administración Central

Curso de Acción	Actividad / Obra	Total General	Personal	Bienes de consumo	Servicios	Transferencias	Bienes de Capital	Obra Pública	Inversión Financiera	Amortización e Intereses	Imprevistos
	RESCATE Y REVALORIZACIÓN DEL PATRIMONIO CULTURAL	1,081,303	768,383	28,000	276,320	4,000	3,000				
	PRODUCCIONES, EXPOSICIONES Y EVENTOS CULTURALES	908,137	455,627	32,000	263,800	150,000	6,710				
	IMPLEMENTACIÓN Y COORDINACIÓN DE TALLERES BARRIALES DE EXPRESIÓN	1,193,045	1,066,845	28,000	96,200		2,000				
	PROMOCIÓN TURÍSTICA	462,949	347,949	18,000	93,000		4,000				
	MONUMENTO AL CENTENARIO	540,500						540,500			
	REMEDIACIÓN MUSEO GREGORIO ALVAREZ	131,200						131,200			
	ESCUELA MUNICIPAL DE DANZAS	400,000						400,000			
	ORNAMENTACIÓN DE ACTOS FESTIVOS Y PROTOCOLARES	250,097	231,027	16,000	2,000		1,070				
	SERVICIOS DE ORNAMENTACIÓN DE ACTOS FESTIVOS Y PROTOCOLARES	250,097	231,027	16,000	2,000		1,070				
	TRIBUNALES DE FALTAS	5,831,170	3,376,890	233,500	452,780		268,000	1,500,000		6,376,985	
	JUZGADO DE FALTAS Nº 1	2,213,585	1,628,985	148,000	253,600		183,000			5,191,156	
	JUZGADO DE FALTAS Nº 2	2,117,585	1,747,905	85,500	199,180		85,000			1,185,829	
	CONSTRUCCION EDIFICIO TRIBUNAL DE FALTAS	1,500,000						1,500,000			
	SERVICIOS DE LA DEUDA PUBLICA	6,376,985									
	AMORTIZACIONES DE LA DEUDA PUBLICA	5,191,156									
	INTERESES, COMISIONES Y GASTOS DE LA DEUDA PUBLICA	1,185,829									
	CREDITO ADICIONAL	455,000									455,000
	CREDITO ADICIONAL	455,000									455,000
	<b>Total General</b>	<b>342,037,835</b>	<b>97,068,795</b>	<b>11,509,375</b>	<b>100,123,025</b>	<b>29,475,363</b>	<b>1,955,548</b>	<b>86,496,185</b>	<b>8,547,359</b>	<b>6,376,985</b>	<b>455,000</b>

Consejo Deliberante de la Ciudad de Neuquén  
 Dr. MARIO CESAR FERRARI  
 SECRETARIO LEGISLATIVO

Parte II: Presupuesto General de Gastos 2007  
 Anexo III: Detalle por Curso de Acción y Actividad/Obra

Concejo Deliberante de la Ciudad de Neuquén  
 Dr. MARIO CESAR FERRARI  
 SECRETARIO LEGISLATIVO

Organismos Descentralizados

Curso de Acción	Actividad / Obra	Total General	Personal	Bienes de consumo	Servicios	Transferencias	Bienes de Capital	Obra Pública	Inversión Financiera	Amortización e Intereses	Imprevistos
	<b>CONSIDERACION, DISCUSION Y SANCIÓN DE ORDENANZAS</b>	<b>8,665,600</b>	<b>5,150,000</b>	<b>450,000</b>	<b>2,400,000</b>	<b>413,600</b>	<b>252,000</b>				
	CONCEJO DELIBERANTE	8,665,600	5,150,000	450,000	2,400,000	413,600	252,000				
	<b>CONTROL EXTERNO DE LA GESTIÓN MUNICIPAL</b>	<b>1,679,797</b>	<b>1,209,422</b>	<b>96,031</b>	<b>318,144</b>		<b>56,200</b>				
	CONTROL EXTERNO DE LA GESTIÓN MUNICIPAL	1,679,797	1,209,422	96,031	318,144		56,200				
	<b>DEFENSORIA DEL PUEBLO</b>	<b>3,410,635</b>	<b>1,047,470</b>	<b>131,410</b>	<b>739,600</b>		<b>74,000</b>	<b>1,418,155</b>			
	DEFENSORIA DEL PUEBLO	3,410,635	1,047,470	131,410	739,600		74,000	1,418,155			
	<b>Total General</b>	<b>13,756,032</b>	<b>7,406,892</b>	<b>677,441</b>	<b>3,457,744</b>	<b>413,600</b>	<b>382,200</b>	<b>1,418,155</b>	<b>0</b>	<b>0</b>	<b>0</b>

Parte II: Presupuesto General de Gastos 2007  
 Anexo IV: Detalle por Jurisdicción, Servicio Administrativo y Actividad/Obra

Administración Central

Jurisdicción: 1 INTENDENCIA  
 Serv. Admin.: A INTENDENCIA

Curso de Acción	Proyecto	Actividad / Obra	Total General	Personal	Bienes de consumo	Servicios	Transferencias	Bienes de Capital	Obra Pública	Inversión Financiera	Amortización e Intereses	Imprevistos
		<b>CONDUCCIÓN DEL ÓRGANO EJECUTIVO MUNICIPAL</b>	<b>2,338,205</b>	<b>928,889</b>	<b>110,000</b>	<b>677,316</b>	<b>545,000</b>	<b>77,000</b>				
		<b>ACTIVIDADES</b>	<b>2,338,205</b>	<b>928,889</b>	<b>110,000</b>	<b>677,316</b>	<b>545,000</b>	<b>77,000</b>				
		1 ADMINISTRACIÓN DEL PLAN GENERAL DE GOBIERNO	1,961,822	783,606	103,400	652,816	345,000	77,000				
		2 ASESORAMIENTO ECONOMICO SOCIAL Y TECNICO	176,383	145,283	6,800	24,500	200,000					
		3 PASEO DE LA COSTA	200,000									
		<b>2 TELECOMUNICACIONES COMUNICACIONES Y PUBLICIDAD DE LOS ACTOS DE GOBIERNO</b>	<b>3,155,236</b>	<b>1,464,001</b>	<b>184,880</b>	<b>1,468,155</b>		<b>38,200</b>				
		<b>ACTIVIDADES</b>	<b>3,155,236</b>	<b>1,464,001</b>	<b>184,880</b>	<b>1,468,155</b>		<b>38,200</b>				
		1 SERVICIOS DE COMUNICACION	612,911	494,466	34,280	48,965		35,200				
		2 IMPRESION, PUBLICACION Y DIFUSION DE LOS ACTOS DE GOBIERNO	1,675,155	569,425	88,600	1,017,130						
		3 CEREMONIAL Y PROTOCOLO MUNICIPAL	867,170	400,110	62,000	402,060		3,000				
		<b>3 DESCENTRACION MUNICIPAL CENTRO GESTION BARRIAL</b>	<b>530,052</b>	<b>98,672</b>	<b>65,000</b>	<b>264,880</b>		<b>51,500</b>	<b>50,000</b>			
		<b>ACTIVIDADES</b>	<b>480,052</b>	<b>98,672</b>	<b>65,000</b>	<b>264,880</b>		<b>51,500</b>				
		1 CENTRO DE GESTION BARRIAL PROGRESO	480,052	98,672	65,000	264,880		51,500				
		<b>1 AMPLIACION DELEGACION PROGRESO</b>	<b>50,000</b>						<b>50,000</b>			
		1 AMPLIACION DELEGACION PROGRESO	50,000						50,000			
		<b>Total General</b>	<b>6,023,493</b>	<b>2,491,562</b>	<b>389,880</b>	<b>2,410,351</b>	<b>545,000</b>	<b>166,700</b>	<b>50,000</b>	<b>0</b>	<b>0</b>	<b>0</b>

Concejo Deliberante de la Ciudad de Neuquén  
 Dr. MARIO CESAR FERRARI  
 SECRETARIO LEGISLATIVO

Parte II: Presupuesto General de Gastos 2007  
 Anexo IV: Detalle por Jurisdicción, Servicio Administrativo y Actividad/Obra

Administración Central

Jurisdicción: 1 INTENDENCIA  
 Serv. Admin.: B CONTADURIA MUNICIPAL

Curso de Acción	Proyecto	Actividad / Obra	Total General	Personal	Bienes de consumo	Servicios	Transferencias	Bienes de Capital	Obra Pública	Inversión Financiera	Amortización e Intereses	Imprevistos
1	CONSERVACIÓN Y AUDITORIA INTERNA DE LA HACIENDA MUNICIPAL.		1,581,418	1,350,698	30,600	174,970		25,150				
	ACTIVIDADES		1,581,418	1,350,698	30,600	174,970		25,150				
	1	DIRECCIÓN SUPERIOR	329,673	229,498	6,260	74,800		19,115				
	2	CONTROL Y LIQUIDACIÓN DE LAS OPERACIONES ECONÓMICAS	503,957	466,542	5,200	29,600		2,615				
	3	CONTROL INTERNO	489,228	408,338	9,150	51,740						
	4	REGISTRACIÓN DE TRANSACCIONES ECONÓMICAS FINANCIERAS Y CONTROL DE LOS BS PATRIMONIALES	278,560	246,320	9,990	18,830		3,420				
<b>Total General</b>			<b>1,581,418</b>	<b>1,350,698</b>	<b>30,600</b>	<b>174,970</b>	<b>0</b>	<b>25,150</b>	<b>0</b>	<b>0</b>	<b>0</b>	<b>0</b>



Parte II: Presupuesto General de Gastos 2007  
 Anexo IV: Detalle por Jurisdicción, Servicio Administrativo y Actividad/Obra

Administración Central

Jurisdicción: 2 SECRETARIA GENERAL Y DE GOBIERNO  
 Serv. Admin.: C SECRETARIA GENERAL Y DE GOBIERNO

Clase de Acción	Proyecto	Actividad / Obra	Total General	Personal	Bienes de consumo	Servicios	Transferencias	Bienes de Capital	Obra Pública	Inversión Financiera	Amortización e Intereses	Imprevistos
1		COORDINACIÓN DEL PLAN GENERAL DE GOBIERNO	1,132,137	501,498	60,450	514,689		55,500				
		ACTIVIDADES	1,132,137	501,498	60,450	514,689		55,500				
		1-CONDUCCION SUPERIOR	1,132,137	501,498	60,450	514,689		55,500				
Total General			1,132,137	501,498	60,450	514,689	0	55,500	0	0	0	0

Concejo Deliberante de la Ciudad de Neuquén  
 Dr. MARIO CESAR FERRARI  
 SECRETARIO LEGISLATIVO

Parte II: Presupuesto General de Gastos 2007  
 Anexo IV: Detalle por Jurisdicción, Servicio Administrativo y Actividad/Obra

Jurisdicción: 2 SECRETARIA GENERAL Y DE GOBIERNO  
 Serv. Admin.: D SUBSECRETARIA DE RECURSOS HUMANOS Y POLITICA LABORAL  
 Administración Central

Curso de Acción	Proyecto o Actividad/Obra	Total General	Personal	Bienes de consumo	Servicios	Transferencias	Bienes de Capital	Obra Pública	Inversión Financiera	Amortización e Intereses	Imprevistos
1	ADMINISTRACION DE GOBIERNO Y RECURSOS HUMANOS	492,588	299,638	66,000	122,950		4,000				
	ACTIVIDADES	492,588	299,638	66,000	122,950		4,000				
	1 DIRECCION Y COORDINACION SUPERIOR	492,588	299,638	66,000	122,950		4,000				
2	GERENCIAMIENTO DE LOS RECURSOS HUMANOS	4,172,042	2,736,965	81,725	1,321,410	3,500	28,442				
	ACTIVIDADES	4,172,042	2,736,965	81,725	1,321,410	3,500	28,442				
	1 ADMINISTRACION DE LOS RECURSOS HUMANOS	2,025,431	1,951,581	43,500	23,850		6,500				
	2 MEDICINA LABORAL Y SEGURIDAD EN EL TRABAJO	1,540,597	396,672	24,910	1,105,910		13,105				
	3 FORMACION Y CAPACITACION LABORAL	606,014	388,712	13,315	191,650	3,500	8,837				
<b>Total General</b>		<b>4,664,630</b>	<b>3,036,603</b>	<b>147,725</b>	<b>1,444,360</b>	<b>3,500</b>	<b>32,442</b>	<b>0</b>	<b>0</b>	<b>0</b>	<b>0</b>

Consejo Deliberante de la Ciudad de Mexquén  
 Dr. MARIO CÉSAR FERRAZZI  
 SECRETARIO LEGISLATIVO

Parte II: Presupuesto General de Gastos 2007  
 Anexo IV: Detalle por Jurisdicción, Servicio Administrativo y Actividad/Obra

Administración Central

Jurisdicción: 2 SECRETARIA GENERAL Y DE GOBIERNO  
 Serv. Admini.: E SUBSECRETARIA GENERAL, LEGAL Y TECNICA

Curso de Acción	Proyecto o Actividad / Obra	Total General	Personal	Bienes de consumo	Servicios	Transferencias	Bienes de Capital	Obra Pública	Inversión Financiera	Amortización e Intereses	Imprevistos
1	REGULACION LEGAL TECNICA Y ADMINISTRATIVA DE LA GESTION MUNICIPAL	23,751,017	2,839,722	113,500	20,743,395		54,400				
	<b>ACTIVIDADES</b>										
	1 DIRECCION Y COORDINACION SUPERIOR	23,751,017	2,839,722	113,500	20,743,395		54,400				
	2 CONECCION, CIRCULACION, ARCHIVO Y CUSTODIA DE LA DOCUMENTACION MUNICIPAL	476,777	321,277	13,500	135,000		7,000				
	3 ATENCION AL CIUDADANO	1,453,766	1,382,266	37,000	19,000		15,500				
	4 REPRESENTACION Y ASESORAMIENTO JURIDICO DEL MUNICIPIO	687,370	617,370	39,000	14,600		16,400				
	5 EJECUCIONES FISCALES CONTRAVENCIONALES	21,097,104	518,809	18,000	20,553,795		6,500				
		36,000		6,000	21,000		9,000				
2	ASISTENCIA A LA POBLACION EN SITUACION DE EMERGENCIA	909,595	795,577	35,000	77,018		2,000				
	<b>ACTIVIDADES</b>										
	1 ASISTENCIA A LA POBLACION EN SITUACION DE EMERGENCIA	909,595	795,577	35,000	77,018		2,000				
3	REGULACION Y CONTROL DEL TRANSITO	3,612,305	2,974,255	218,340	327,410		92,300				
	<b>ACTIVIDADES</b>										
	1 DIRECCION Y REGULACION EDUCACION VIAL	3,612,305	2,974,255	218,340	327,410		92,300				
	2 CONTROL DEL TRANSITO	483,337	375,997	47,540	42,300		17,500				
	3 OTORGAMIENTO LICENCIAS DE CONDUCIR	1,925,258	1,649,148	64,450	160,660		51,000				
		1,203,710	949,110	106,350	124,450		23,800				
4	SERVICIOS INTERNOS	3,943,026	3,769,526	94,300	76,200		3,000				
	<b>ACTIVIDADES</b>										
	1 SERVICIOS DE VIGILANCIA	3,943,026	3,769,526	94,300	76,200		3,000				
		3,943,026	3,769,526	94,300	76,200		3,000				

Concejo Deliberante de la Ciudad de Mexiquén  
 Dr. MARIO OSCAR FERNANDEZ  
 SECRETARIO LEGISLATIVO

Parte II: Presupuesto General de Gastos 2007  
 Anexo IV: Detalle por Jurisdicción, Servicio Administrativo y Actividad/Obra

Jurisdicción: 2 SECRETARIA GENERAL Y DE GOBIERNO Administración Central  
 Serv. Admin.: E SUBSECRETARIA GENERAL, LEGAL Y TECNICA

Curso de Acción	Proyecto o Actividad / Obra	Total General	Personal	Bienes de consumo	Servicios	Transferencias	Bienes de Capital	Obra Publica	Inversión Financiera	Amortización e Intereses	Imprevistos
<b>Total General</b>		<b>32.215.943</b>	<b>10.379.080</b>	<b>461.140</b>	<b>21.224.023</b>	<b>0</b>	<b>151.700</b>	<b>0</b>	<b>0</b>	<b>0</b>	<b>0</b>

Consejo Deliberante de la Ciudad de Neuquén  
 Dr. MARIO CESAR FERRARI  
 SECRETARIO LEGISLATIVO

Parte II: Presupuesto General de Gastos 2007  
 Anexo IV: Detalle por Jurisdicción, Servicio Administrativo y Actividad/Obra

Administración Central

Jurisdicción: 2 SECRETARIA GENERAL Y DE GOBIERNO  
 Serv. Admin.: F SUBSECRETARIA DE DESARROLLO ECONOMICO LOCAL

Curso de Acción	Proyecto	Actividad / Obra	Total General	Personal	Bienes de consumo	Servicios	Transferencias	Bienes de Capital	Obra Pública	Inversión Financiera	Amortización e Intereses	Imprevistos
1		CONTRIBUIR A LA PROMOCION DE LAS ACTIVIDADES PRODUCTIVAS	1,029,779	354,829	23,600	151,350				500,000		
		ACTIVIDADES	1,029,779	354,829	23,600	151,350				500,000		
		1 DIRECCION Y COORDINACION SUPERIOR	274,364	121,764	15,300	137,300						
		2 GESTION DE INVERSIONES FINANCIERAS PARA PEQUEÑOS EMPRENDEMIENTOS	755,415	233,065	8,300	14,050				500,000		
2		MODERNIZACION ADMINISTRATIVA	112,822	99,522	2,800	10,500						
		ACTIVIDADES	112,822	99,522	2,800	10,500						
		1 UNIDAD DE MODERNIZACION ADMINISTRATIVA	112,822	99,522	2,800	10,500						
<b>Total General</b>			<b>1,142,601</b>	<b>454,351</b>	<b>26,400</b>	<b>161,850</b>	<b>0</b>	<b>0</b>	<b>0</b>	<b>500,000</b>	<b>0</b>	<b>0</b>

Consejo Deliberante de la Ciudad de Neuquén  
 Dr. MARIO CEAS FERRARI  
 SECRETARIO LEGISLATIVO

Parte II: Presupuesto General de Gastos 2007  
 Anexo IV: Detalle por Jurisdicción, Servicio Administrativo y Actividad/Obra

Administración Central

Jurisdicción: 2 SECRETARIA GENERAL Y DE GOBIERNO  
 Serv. Admin.: SG SUBSECRETARIA DE GOBIERNO

Curso de Acción	Proyecto	Actividad / Obra	Total General	Personal	Bienes de consumo	Servicios	Transferencias	Bienes de Capital	Obra Pública	Inversión Financiera	Amortización e Intereses	Imprevistos
		<b>COORDINACION DE RELACIONES INSTITUCIONALES</b>	<b>1,731,062</b>	<b>832,112</b>	<b>146,050</b>	<b>593,500</b>	<b>135,500</b>	<b>23,900</b>				
		<b>ACTIVIDADES</b>	<b>1,731,062</b>	<b>832,112</b>	<b>146,050</b>	<b>593,500</b>	<b>135,500</b>	<b>23,900</b>				
		1 SUPERACION Y COORDINACION SUPERIOR	600,788	266,288	90,000	221,000	10,000	13,500				
		2 FORMACION JUVENIL PARA EL DESARROLLO SOCIAL	931,344	401,194	53,150	368,000	100,000	9,000				
		3 CULTOS	198,930	164,630	2,900	4,500	25,500	1,400				
		<b>2 SERVICIOS GENERALES</b>	<b>3,703,139</b>	<b>2,903,724</b>	<b>595,870</b>	<b>189,250</b>	<b>14,295</b>	<b>14,295</b>				
		<b>ACTIVIDADES</b>	<b>3,703,139</b>	<b>2,903,724</b>	<b>595,870</b>	<b>189,250</b>	<b>14,295</b>	<b>14,295</b>				
		1 SERVICIOS DE MANTENIMIENTO DE EDIFICIOS	557,894	415,929	77,770	55,900	8,295	8,295				
		2 SERVICIOS DE MAYORDOMIA	3,145,245	2,487,795	518,100	133,350	6,000	6,000				
		<b>3 COORDINACION DE INSTITUCIONES INTERMEDIAS</b>	<b>1,999,142</b>	<b>1,418,143</b>	<b>20,855</b>	<b>92,125</b>	<b>466,119</b>	<b>2,100</b>				
		<b>ACTIVIDADES</b>	<b>1,999,142</b>	<b>1,418,143</b>	<b>20,855</b>	<b>92,125</b>	<b>466,119</b>	<b>2,100</b>				
		1 COORDINACION GENERAL	28,060		4,955	23,105						
		2 ADMINISTRACIÓN DE COMISIONES VECINALES	1,664,611	1,124,272	13,400	58,720	466,119	2,100				
		3 ADMINISTRACIÓN DE DELEGACIONES MUNICIPALES	306,471	293,871	2,300	10,300						
		<b>Total General</b>	<b>7,433,343</b>	<b>5,153,979</b>	<b>762,575</b>	<b>874,875</b>	<b>601,619</b>	<b>40,295</b>	<b>0</b>	<b>0</b>	<b>0</b>	<b>0</b>

Concejo Deliberante de la Ciudad de Neuquén  
 Dr. MARIO CESAR FERRARI  
 SECRETARIO LEGISLATIVO

Parte II: Presupuesto General de Gastos 2007  
 Anexo IV: Detalle por Jurisdicción, Servicio Administrativo y Actividad/Obra

Jurisdicción: 3 SECRETARÍA DE ECONOMÍA Y HACIENDA  
 Serv. Admin.: G SECRETARÍA DE ECONOMÍA Y HACIENDA  
 Administración Central

Curso de Acción	Proyecto o Actividad / Obra	Total General	Personal	Bienes de consumo	Servicios	Transferencias	Bienes de Capital	Obra Pública	Inversión Financiera	Amortización e Intereses	Imprevistos
DIRECCION DE LOS ASPECTOS ECONOMICOS FINANCIEROS DEL P.A.H. DEL GOBIERNO		12,255,268	272,829	250,000	3,631,980	33,100	20,000		8,047,359		
ACTIVIDADES		12,255,268	272,829	250,000	3,631,980	33,100	20,000		8,047,359		
1 CONDUCCION SUPERIOR		4,207,909	272,829	250,000	3,631,980	33,100	20,000				
2 FONDO FIDUCIARIO ANTICICLICO FISCAL		8,047,359							8,047,359		
<b>Total General</b>		<b>12,255,268</b>	<b>272,829</b>	<b>250,000</b>	<b>3,631,980</b>	<b>33,100</b>	<b>20,000</b>	<b>0</b>	<b>8,047,359</b>	<b>0</b>	<b>0</b>

Concejo Deliberante de la Ciudad de Neuquén  
 Dr. MARIO CESAR FERRARI  
 SECRETARIO LEGISLATIVO

Parte II: Presupuesto General de Gastos 2007  
 Anexo IV: Detalle por Jurisdicción, Servicio Administrativo y Actividad/Obra

Administración Central

Jurisdicción: 3 SECRETARIA DE ECONOMIA Y HACIENDA  
 Serv. Admin.: H SUBSECRETARIA DE HACIENDA

Curso de Acción	Proyecto	Actividad / Obra	Total General	Personal	Bienes de consumo	Servicios	Transferencias	Bienes de Capital	Obra Pública	Inversión Financiera	Amortización e Intereses	Imprevistos
1		ADMINISTRACION FINANCIERA MUNICIPAL	6,196,954	3,948,979	350,970	1,759,005		138,000				
		ACTIVIDADES	6,196,954	3,948,979	350,970	1,759,005		138,000				
		1 DIRECCION Y COORDINACION SUPERIOR	175,390	74,690	13,200	78,500		9,000				
		2 ADMINISTRACION PRESUPUESTARIA	366,203	330,223	11,860	21,120		3,000				
		3 GERENCIAMIENTO DE FONDOS	1,652,864	645,784	21,560	960,020		25,500				
		4 GESTION DE COMPRAS Y CONTRATACIONES	1,522,546	1,024,093	59,350	423,605		15,500				
		5 SERVICIOS INFORMATICOS	853,503	563,503	85,000	120,000		85,000				
		6 ADMINISTRACION DE AUTOMOTORES LIVIANDOS	1,626,446	1,310,686	160,000	155,760						
<b>Total General</b>			<b>6,196,954</b>	<b>3,948,979</b>	<b>350,970</b>	<b>1,759,005</b>	<b>0</b>	<b>138,000</b>	<b>0</b>	<b>0</b>	<b>0</b>	<b>0</b>

Concejo Deliberante de la Ciudad de Naucalán  
 Dr. MARIO CESAR FERRARI  
 SECRETARIO LEGISLATIVO



Parte II: Presupuesto General de Gastos 2007

Anexo IV: Detalle por Jurisdicción, Servicio Administrativo y Actividad/Obra

Administración Central

Jurisdicción: 3 SECRETARIA DE ECONOMIA Y HACIENDA  
 Serv. Admin.: 1 SUBSECRETARIA DE ADMINISTRACION MUNICIPAL DE INGRESOS PUBLICOS

Curso de Acción	Proyecto o Actividad / Obra	Total General	Personal	Bienes de consumo	Servicios	Transferencias	Bienes de Capital	Obra Pública	Inversión Financiera	Autorización e Intereses	Imprevistos
	ADMINISTRACION DE LOS INGRESOS	6,721,365	3,696,965	403,250	2,257,150	154,000	210,000				
	ACTIVIDADES	6,721,365	3,696,965	403,250	2,257,150	154,000	210,000				
	DIRECCION Y COORDINACION SUPERIOR	812,294	224,264	58,100	420,930	84,000	25,000				
	2 GESTION TRIBUTARIA	2,310,412	1,379,592	135,000	695,820	70,000	30,000				
	3 CATASTRO URBANO, GERORREFERENCIACIÓN, CARTOGRAFIA Y SIST. DE INFO. GEOGRAFICA	1,501,165	1,061,915	40,150	304,100		95,000				
	4 GESTION DE COBRANZAS DE TRIBUTOS EN MORA	678,364	437,164	20,000	206,200		15,000				
	5 DETERMINACION TRIBUTARIA	1,419,130	594,030	150,000	630,100		45,000				
	<b>Total General</b>	<b>6,721,365</b>	<b>3,696,965</b>	<b>403,250</b>	<b>2,257,150</b>	<b>154,000</b>	<b>210,000</b>	<b>0</b>	<b>0</b>	<b>0</b>	<b>0</b>

Parte II: Presupuesto General de Gastos 2007  
 Anexo IV: Detalle por Jurisdicción, Servicio Administrativo y Actividad/Obra

Jurisdicción: 4 SECRETARIA DE SERVICIOS PUBLICOS Y GESTION AMBIENTAL  
 Serv. Admin.: J SECRETARIA DE SERVICIOS PUBLICOS Y GESTION AMBIENTAL  
 Administración Central

Curso de Acción	Proyecto	Actividad / Obra	Total General	Personal	Bienes de consumo	Servicios	Transferencias	Bienes de Capital	Obra Pública	Inversión Financiera	Amortización e Intereses	Imprevistos
1	GERENCIAMIENTO DE LOS SERVICIOS PUBLICOS Y MEDIO AMBIENTE		525,790	451,570	25,100	39,120		10,000				
	ACTIVIDADES		525,790	451,570	25,100	39,120		10,000				
	1	CONDUCCIÓN SUPERIOR	525,790	451,570	25,100	39,120		10,000				
		Total General	525,790	451,570	25,100	39,120	0	10,000	0	0	0	0

Concejo Deliberante de la Ciudad de Neuquén  
 Dr. MARIO CESAR FERRARI  
 SECRETARIO LEGISLATIVO

Parte II: Presupuesto General de Gastos 2007  
 Anexo IV: Detalle por Jurisdicción, Servicio Administrativo y Actividad/Obra

Jurisdicción: 4 SECRETARIA DE SERVICIOS PUBLICOS Y GESTION AMBIENTAL  
 Serv. Admini.: K SUBSECRETARIA DE SERVICIOS PUBLICOS POR ADMINISTRACION

Administración Central

Curso de Acción	Proyecto o Actividad / Obra	Total General	Personal	Bienes de consumo	Servicios	Transferencias	Bienes de Capital	Obra Pública	Inversión Financiera	Amortización e Intereses	Imprevistos
	<b>ADMINISTRACIÓN DE LOS SERVICIOS PUBLICOS</b>	<b>2,737,971</b>	<b>1,124,571</b>	<b>75,600</b>	<b>1,514,300</b>		<b>9,500</b>	<b>14,000</b>			
	<b>ACTIVIDADES</b>	<b>2,737,971</b>	<b>1,124,571</b>	<b>75,600</b>	<b>1,514,300</b>		<b>9,500</b>				
	1 DIRECCIÓN Y COORDINACIÓN SUPERIOR	2,737,971	1,124,571	75,600	1,514,300		9,500				
	<b>1 REMODELACIÓN EDIFICIOS PROPIOS</b>	<b>14,000</b>						<b>14,000</b>			
	1 REMODELACIÓN EDIFICIOS PROPIOS	14,000						14,000			
	<b>2 PRESTACIÓN DE SERVICIOS A LA COMUNIDAD</b>	<b>28,265,345</b>	<b>15,567,021</b>	<b>4,123,560</b>	<b>8,248,064</b>	<b>6,000</b>	<b>320,700</b>				
	<b>ACTIVIDADES</b>	<b>28,265,345</b>	<b>15,567,021</b>	<b>4,123,560</b>	<b>8,248,064</b>	<b>6,000</b>	<b>320,700</b>				
	1 SERVICIOS DE MANTENIMIENTO DE CALLES CON EQUIPAMIENTO VIAL	4,883,471	3,025,467	714,000	1,133,004	6,000	5,000				
	2 SERVICIOS DE DISTRIBUCIÓN DE AGUA POTABLE Y RIEGO VIAL	3,179,949	1,380,449	393,500	1,394,000		12,000				
	3 SERVICIOS DE MANTENIMIENTO Y RIEGO DE ESPACIOS VERDES	6,923,245	3,736,125	489,700	2,637,920		59,500				
	4 SERVICIOS DE MANTENIMIENTO BALNEARIO MUNICIPAL	1,177,603	915,853	76,850	183,900		1,000				
	5 SERVICIOS DE MANTENIMIENTO Y PRODUCCIÓN EN VIVERO MUNICIPAL	585,562	421,062	60,000	98,000		6,500				
	6 SERVICIOS DE MANTENIMIENTO Y CONSERVACIÓN DE CEMENTERIOS	1,964,325	1,555,025	103,700	267,600		38,000				
	7 SERVICIOS DE SEÑALAMIENTO LUMINOSO	1,348,600	779,600	295,000	160,000		114,000				
	8 SERVICIOS DE SEÑALAMIENTO GRÁFICO	1,266,156	622,156	528,500	101,000		14,500				
	9 ADMINISTRACIÓN OBRAS CIVILES	2,340,601	1,674,851	532,710	108,040		25,000				
	10 SERVICIOS DE MANTENIMIENTO PAVIMENTO RIGIDO Y FLEXIBLE	4,595,833	1,456,433	929,600	2,164,600		45,200				

Parte II: Presupuesto General de Gastos 2007  
 Anexo IV: Detalle por Jurisdicción, Servicio Administrativo y Actividad/Obra

Jurisdicción: 4 SECRETARIA DE SERVICIOS PUBLICOS Y APOYO INTERNOS  
 Serv. Admin.: K SUBSECRETARIA DE SERVICIOS PUBLICOS POR ADMINISTRACION  
 Administración Central  
 GESTION AMBIENTAL

Curso de Acción	Proyecto o	Actividad / Obra	Total General	Personal	Bienes de consumo	Servicios	Transferencias	Bienes de Capital	Obra Pública	Inversión Financiera	Amortización e Intereses	Imprevistos
3		SERVICIOS DE MANTENIMIENTO Y APOYO INTERNOS	5,712,494	3,515,744	1,468,750	654,500		73,500				
		ACTIVIDADES	5,712,494	3,515,744	1,468,750	654,500		73,500				
	1	SERVICIOS DE MANTENIMIENTO Y REPARACION PARQUE AUTOMOTOR	3,057,234	1,578,484	890,250	557,000		31,500				
	2	SERVICIOS DE MANTENIMIENTO Y REPARACION EDIFICIOS INSTALACIONES Y MOBILIARIO	1,937,384	1,538,984	334,000	42,900		21,500				
	3	SERVICIOS DE MANTENIMIENTO Y REPARACION DE INSTALACIONES SANITARIAS Y ELECTRICAS	717,876	398,276	244,500	54,600		20,500				
<b>Total General</b>			<b>36,715,810</b>	<b>20,207,336</b>	<b>5,667,910</b>	<b>10,416,864</b>	<b>6,000</b>	<b>403,700</b>	<b>14,000</b>	<b>0</b>	<b>0</b>	<b>0</b>

Consejo Deliberante de la Ciudad de Neuquén  
 Dr. MARIO CESAR FERRARI  
 SECRETARIO LEGISLATIVO

Parte II: Presupuesto General de Gastos 2007

Anexo IV: Detalle por Jurisdicción, Servicio Administrativo y Actividad/Obra

Administración Central

Jurisdicción: 4 SECRETARIA DE SERVICIOS PUBLICOS Y GESTION AMBIENTAL  
 Serv. Admin.: L SUBSECRETARIA DE SERVICIOS PUBLICOS CONCESIONADOS

Curso de Acción	Proyecto o Actividad / Obra	Total General	Personal	Bienes de consumo	Servicios	Transferencias	Bienes de Capital	Obra Pública	Inversión Financiera	Amortización e Intereses	Imprevistos
1	ADMINISTRACION DE LOS SERVICIOS PUBLICOS CONCESIONADOS:	7,549,517	1,308,768	54,300	4,965,920	1,204,529	16,000				
	ACTIVIDADES	7,549,517	1,308,768	54,300	4,965,920	1,204,529	16,000				
	1 DIRECCION Y COORDINACION SUPERIOR	670,161	546,161	11,500	111,500		1,000				
	2 RECUPERO ACTAS CONTRAVENCIONALES	530,261	306,561	21,300	193,400		9,000				
	3 CONTROL DE LOS SERVICIOS PUBLICOS CONCESIONADOS	517,778	164,858	6,400	346,520						
	4 ADMINISTRACION Y CONTROL ETON	5,831,317	291,188	15,100	4,314,500	1,204,529	6,000				
2	SERVICIOS DE ALUMBRADO PUBLICO Y SEPELIOS	3,720,000			3,320,000	400,000					
	ACTIVIDADES	3,720,000			3,320,000	400,000					
	1 SERVICIOS DE ALUMBRADO PUBLICO Y SEPELIOS	3,720,000			3,320,000	400,000					
3	REGULACION Y CONTROL DEL SERVICIO DE TRANSPORTE URBANO DE PASAJEROS	8,051,018	2,839,264	125,500	150,800	4,922,954	12,500				
	ACTIVIDADES	8,051,018	2,839,264	125,500	150,800	4,922,954	12,500				
	1 DIRECCION Y REGULACION DEL TRANSPORTE URBANO DE PASAJEROS	5,924,695	805,941	51,000	139,800	4,922,954	5,000				
	2 FISCALIZACION DEL TRANSPORTE URBANO Y TERMINAL DE OMNIBUS	2,126,323	2,033,323	74,500	11,000		7,500				
4	REGULACION Y CONTROL DEL TRANSITO	2,808,431	1,133,404	74,500	1,575,027		25,500				
	ACTIVIDADES	2,808,431	1,133,404	74,500	1,575,027		25,500				
	1 ESTACIONAMIENTO MEDIDO	2,717,431	1,133,404	64,000	1,503,027		17,000				
	2 EJECUCIÓN DE SENTENCIAS DE ESTACIONAMIENTO MEDIDO	91,000		10,500	72,000		8,500				
<b>Total General</b>		<b>22,128,966</b>	<b>5,281,436</b>	<b>254,300</b>	<b>10,011,747</b>	<b>6,527,493</b>	<b>54,000</b>	<b>0</b>	<b>0</b>	<b>0</b>	<b>0</b>

Parte II: Presupuesto General de Gastos 2007

Anexo IV: Detalle por Jurisdicción, Servicio Administrativo y Actividad/Obra

Administración Central

Jurisdicción: 4 SECRETARIA DE SERVICIOS PUBLICOS Y GESTION AMBIENTAL  
 Serv. Admin.: M SUBSECRETARIA DE GESTION AMBIENTAL Y COMERCIO

Curso de Acción	Proyecto o Actividad / Obra	Total General	Personal	Bienes de consumo	Servicios	Transferencias	Bienes de Capital	Obra Pública	Inversión Financiera	Amortización e Intereses	Imprevistos
1	PROTECCIÓN Y MEJORA DEL MEDIO AMBIENTE Y LA CALIDAD DE VIDA	11,683,994	7,300,334	449,300	2,856,360	210,000	128,000	740,000			
	ACTIVIDADES	10,943,994	7,300,334	449,300	2,856,360	210,000	128,000				
	1 DIRECCIÓN Y COORDINACIÓN SUPERIOR	628,207	431,207	59,500	123,500		14,000				
	2 ADMINISTRACIÓN DEL CUIDADO Y MEJORA DEL MEDIO AMBIENTE	2,513,396	1,029,996	46,700	1,425,200		11,500				
	3 SEGURIDAD E HIGIENE ALIMENTARIA	2,138,327	1,637,827	93,500	225,500	168,000	13,500				
	4 CONTROL DE ZOONOSIS Y VECTORES	2,401,828	1,515,068	140,600	690,160	42,000	14,000				
	5 INDUSTRIA Y COMERCIO	3,262,236	2,686,236	109,000	392,000		75,000				
1	RIEGO PARQUE NORTE	640,000						640,000			
	1 RIEGO PARQUE NORTE	640,000						640,000			
2	COLONIA NUEVA ESPERANZA	70,000						70,000			
	1 COLONIA NUEVA ESPERANZA	70,000						70,000			
3	AMPLIACION MATADERO	30,000						30,000			
	1 AMPLIACION MATADERO	30,000						30,000			
2	LIMPIEZA URBANA Y RECOLECCIÓN DE RESIDUOS	33,868,046	1,697,546	147,500	31,978,000		45,000				
	ACTIVIDADES	33,868,046	1,697,546	147,500	31,978,000		45,000				
	1 RECOLECCIÓN DE RESIDUOS Y LIMPIEZA DE CALLES	31,879,111	618,611	87,500	31,138,000		35,000				
	2 SERVICIOS DE LIMPIEZA DE ESPACIOS PUBLICOS	1,988,935	1,078,935	60,000	840,000		10,000				
<b>Total General</b>		<b>45,552,040</b>	<b>8,997,880</b>	<b>596,800</b>	<b>34,834,360</b>	<b>210,000</b>	<b>173,000</b>	<b>740,000</b>	<b>0</b>	<b>0</b>	<b>0</b>

Parte II: Presupuesto General de Gastos 2007  
 Anexo IV: Detalle por Jurisdicción, Servicio Administrativo y Actividad/Obra

Jurisdicción: 5 SECRETARIA DE OBRAS PUBLICAS, GESTION URBANA Y VIVIENDA  
 Serv. Admin.: N SECRETARIA DE OBRAS PUBLICAS, GESTION URBANA Y VIVIENDA  
**Administración Central**

Curso de Acción	Proyecto / Actividad / Obra	Total General	Personal	Bienes de consumo	Servicios	Transferencias	Bienes de Capital	Obra Pública	Inversión Financiera	Amortización e Intereses	Impresos
1	GERENCIAMIENTO DE OBRAS PUBLICAS GESTION URBANA Y VIVIENDA	319,191	259,691	22,000	32,500		5,000				
	ACTIVIDADES	319,191	259,691	22,000	32,500		5,000				
	1 CONDUCCION SUPERIOR	319,191	259,691	22,000	32,500		5,000				
	<b>Total General</b>	<b>319,191</b>	<b>259,691</b>	<b>22,000</b>	<b>32,500</b>	<b>0</b>	<b>5,000</b>	<b>0</b>	<b>0</b>	<b>0</b>	<b>0</b>

Consejo Deliberante de la Ciudad de Neuquén  
 Dr. MARIO CESAR FERRARI  
 SECRETARIO LEGISLATIVO

Parte II: Presupuesto General de Gastos 2007

Anexo IV: Detalle por Jurisdicción, Servicio Administrativo y Actividad/Obra

Administración Central

Jurisdicción: 5 SECRETARIA DE OBRAS PUBLICAS, GESTION URBANA Y VIVIENDA

Serv. Admin.: 0 SUBSECRETARIA DE OBRAS PUBLICAS

Curso de Acción	Proyecto o Actividad / Obra	Total General	Personal	Bienes de consumo	Servicios	Transferencias	Bienes de Capital	Obra Pública	Inversión Financiera	Amortización e Intereses	Imprevistos
1	ADMINISTRACION DE INVERSIONES DE CAPITAL REAL	78,853,602	2,366,587	118,785	1,053,000		10,000	75,305,230			
	ACTIVIDADES	3,546,372	2,366,587	118,785	1,053,000		10,000				
	1 DIRECCION Y COORDINACION SUPERIOR	794,182	484,682	35,500	269,000		5,000				
	2 GESTION ADMINISTRATIVA DE OBRAS	2,001,329	1,334,729	55,500	606,000		5,000				
	3 CONSULTA CIUDADANA DE NECESIDADES DE INFRAESTRUCTURA Y PROM. DE OBRAS	752,861	547,176	27,685	178,000						
1	CONSTRUCCION DE REDES DE AGUA	6,093,500						6,093,500			
	1 CONSTRUCCION DE REDES DE AGUA	6,093,500						6,093,500			
2	CONSTRUCCION DE OBRAS DE SANEAMIENTO	345,300						345,300			
	1 CONSTRUCCION DE OBRAS DE SANEAMIENTO	345,300						345,300			
4	CONSTRUCCION DE OBRAS VIALES (PAVIMENTO Y ENRIPIADO)	39,434,225						39,434,225			
	1 CONSTRUCCION DE OBRAS VIALES (PAVIMENTO Y ENRIPIADO)	39,434,225						39,434,225			
5	OBRAS DE DRENAJE Y EVACUACION PLUVIAL	17,420,000						17,420,000			
	1 OBRAS DE DRENAJE Y EVACUACION PLUVIAL	17,420,000						17,420,000			
6	CONSTRUCCION DE OBRAS DE ILUMINACION	3,672,700						3,672,700			
	1 CONSTRUCCION DE OBRAS DE ILUMINACION	3,672,700						3,672,700			
7	CONSTRUCCION DE OBRAS DE ARQUITECTURA	8,279,505						8,279,505			
	1 CONSTRUCCION DE OBRAS DE ARQUITECTURA	8,279,505						8,279,505			

Concejo Deliberante de la Ciudad de Neuquén  
 Dr. MARIO CESAR FERRARI  
 SECRETARIO LEGISLATIVO



Parte II: Presupuesto General de Gastos 2007  
 Anexo IV: Detalle por Jurisdicción, Servicio Administrativo y Actividad/Obra

Jurisdicción: 5 SECRETARIA DE OBRAS PUBLICAS, GESTION URBANA Y VIVIENDA  
 Ser. Admin.: 0 SUBSECRETARIA DE OBRAS PUBLICAS

Administración Central

Curso de Acción	Proyecto	Actividad / Obra	Total General	Personal	Bienes de consumo	Servicios	Transferencias	Bienes de Capital	Obra Pública	Inversión Financiera	Amortización e Intereses	Imprevistos
		CONSTRUCCION DE OBRAS SISTEMA VECINO EMPRESA	60,000						60,000			
		CONSTRUCCION DE OBRAS SISTEMA VECINO EMPRESA	60,000						60,000			
<b>Total General</b>			<b>78,853,602</b>	<b>2,366,587</b>	<b>118,785</b>	<b>1,053,000</b>	<b>0</b>	<b>10,000</b>	<b>75,305,230</b>	<b>0</b>	<b>0</b>	<b>0</b>

Parte II: Presupuesto General de Gastos 2007

Anexo IV: Detalle por Jurisdicción, Servicio Administrativo y Actividad/Obra

Jurisdicción: 5 SECRETARÍA DE OBRAS PÚBLICAS, GESTIÓN URBANA Y VIVIENDA  
 Serv. Admin.: P SUBSECRETARÍA DE GESTIÓN URBANA Y DESARROLLO SUSTENTABLE

Administración Central

Curso de Acción	Proyect. 0	Actividad / Obra	Total General	Personal	Bienes de consumo	Servicios	Transferencias	Bienes de Capital	Obra Pública	Inversión Financiera	Amortización e Intereses	Imprevistos
1		PLANEAMIENTO Y REGULACION URBANA	2,377,354	1,945,604	34,150	364,900		32,700				
		ACTIVIDADES	2,377,354	1,945,604	34,150	364,900		32,700				
		1 DIRECCION Y COORDINACION SUPERIOR	555,488	471,898	10,770	63,320		9,500				
		2 CONTROL Y FISCALIZACION DE OBRAS Y URBANIZACIONES	486,860	451,660	10,570	20,430		4,000				
		4 CONTROL Y REGULACION DE EDIFICACIONES E INFRAESTRUCTURA URBANA	736,081	542,241	6,390	184,950		2,500				
		5 PLANIFICACION Y PROYECTOS	588,125	479,805	6,420	96,200		16,700				
<b>Total General</b>			<b>2,377,354</b>	<b>1,945,604</b>	<b>34,150</b>	<b>364,900</b>	<b>0</b>	<b>32,700</b>	<b>0</b>	<b>0</b>	<b>0</b>	<b>0</b>

Parte II: Presupuesto General de Gastos 2007  
 Anexo IV: Detalle por Jurisdicción, Servicio Administrativo y Actividad/Obra

Jurisdicción: 5 SECRETARÍA DE OBRAS PÚBLICAS, GESTIÓN URBANA Y VIVIENDA  
 Serv. Admin.: Q SUBSECRETARÍA DE VIVIENDA Y TIERRAS FISCALES  
 Administración Central

Curso de Acción	Proyecto o Actividad / Obra	Total General	Personal	Bienes de consumo	Servicios	Transferencias	Bienes de Capital	Obra Pública	Inversión Financiera	Amortización e Intereses	Imprevistos
	ADMINISTRACION Y REGULACION DE TIERRAS FISCALES	13,934,477	2,523,227	83,680	1,861,430	2,165,825	46,060	7,254,255			
	ACTIVIDADES	6,680,222	2,523,227	83,680	1,861,430	2,165,825	46,060				
	1 DIRECCION Y COORDINACION SUPERIOR	1,131,332	730,132	30,000	365,200		6,000				
	2 ADMINISTRACION DE TIERRAS FISCALES	1,268,353	1,134,902	17,160	109,731		6,560				
	4 FONDO DE TIERRAS MUNICIPALES	3,576,324		24,000	1,386,499	2,165,825					
	5 AGRIMENSURA	704,213	658,193	12,520			33,500				
1	DESARROLLOS URBANISTICOS - FINANCIAMIENTO ORD. 5843/93	6,954,255						6,954,255			
	1 DESARROLLOS URBANISTICOS - FINANCIAMIENTO ORD. 5843/93	6,954,255						6,954,255			
2	DESARROLLOS URBANISTICOS	300,000						300,000			
	1 DESARROLLOS URBANISTICOS	300,000						300,000			
<b>Total General</b>		<b>13,934,477</b>	<b>2,523,227</b>	<b>83,680</b>	<b>1,861,430</b>	<b>2,165,825</b>	<b>46,060</b>	<b>7,254,255</b>	<b>0</b>	<b>0</b>	<b>0</b>

Consejo Deliberante de la Ciudad de Neuquén  
 Dr. MARIO CESAR FERRARI  
 SECRETARIO LEGISLATIVO

Parte II: Presupuesto General de Gastos 2007  
 Anexo IV: Detalle por Jurisdicción, Servicio Administrativo y Actividad/Obra

Jurisdicción: 6 SECRETARIA DE ACCION SOCIAL Y DEPORTES  
 Serv. Admin.: R SECRETARIA DE ACCION SOCIAL Y DEPORTES  
 Administración Central

Curso de Acción	Proyecto	Actividad / Obra	Total General	Personal	Bienes de consumo	Servicios	Transferencias	Bienes de Capital	Obra Pública	Inversión Financiera	Amortización e Intereses	Impresistos
1	0	GERENCIAMIENTO DE LA POLITICA DE ACCION SOCIAL Y DEPORTES	294,370	142,620	57,000	90,800		3,950				
		ACTIVIDADES	294,370	142,620	57,000	90,800		3,950				
		CONDUCCION SUPERIOR	294,370	142,620	57,000	90,800		3,950				
		<b>Total General</b>	<b>294,370</b>	<b>142,620</b>	<b>57,000</b>	<b>90,800</b>	<b>0</b>	<b>3,950</b>	<b>0</b>	<b>0</b>	<b>0</b>	<b>0</b>

Concejo Deliberante de la Ciudad de Neuquén  
 Dr. MARIO CESAR FERRARI  
 SECRETARIO LEGISLATIVO

Parte II: Presupuesto General de Gastos 2007  
 Anexo IV: Detalle por Jurisdicción, Servicio Administrativo y Actividad/Obra

Jurisdicción: 6 SECRETARIA DE ACCION SOCIAL Y DEPORTES  
 Serv. Admin.: S SUBSECRETARIA DE ACCION SOCIAL

**Administración Central**

Curso de Acción	Proyecto o Actividad / Obra	Total General	Personal	Bienes de consumo	Servicios	Transferencias	Bienes de Capital	Obra Pública	Inversión Financiera	Amortización e Intereses	Imprevistos
1	PLANIFICACION Y EJECUCION DE LA POLITICA DE ACCION SOCIAL:	4,647,524	2,081,345	195,420	704,575	1,088,934	16,250	581,000			
	ACTIVIDADES	4,086,524	2,081,345	195,420	704,575	1,088,934	16,250				
	1. DIRECCION Y COORDINACION SUPERIOR	2,867,427	1,428,862	42,420	404,375	788,500	3,270				
	2. SERVICIOS DE INFORMACION Y CAPACITACION PARA LA INSENSACION SOCIAL	835,715	586,815	14,700	225,000		9,200				
	3. AYUDA SOCIAL DIRECTA	112,300		1,500	800	110,000					
	4. ADMINISTRACION CONTABLE Y LOGISTICA	251,248	65,668	136,800	45,000		3,780				
	5. PROMOCION LABORAL Y DESARROLLO DE PROYECTOS	219,834			29,400	190,434					
1	CONSTRUCCION PROYECTOS URBANISTICOS SOCIALES	561,000						561,000			
	1 CONSTRUCCION PROYECTOS URBANISTICOS SOCIALES	561,000						561,000			
3	ADMINISTRACION DE PROGRAMAS SOCIALES FINANCIADOS CON FONDOS DEL TESORO MUNICIPAL	24,716,025	6,159,238	230,180	1,831,479	16,478,552	16,576				
	ACTIVIDADES	24,716,025	6,159,238	230,180	1,831,479	16,478,552	16,576				
	1 COORDINACION GENERAL PLAN COMER EN CASA	456,809	325,599	12,000	95,200	20,000	4,010				
	2 ATENCION INTEGRAL DE ADULTOS MAYORES	1,293,008	590,508	40,000	215,379	445,000	2,121				
	3 EMERGENCIA Y ASISTENCIA SOCIAL	2,134,255	1,069,055	17,200	58,500	989,500					
	4 DESARROLLO INFANTIL	2,082,334	1,707,234	45,000	178,100	150,000	2,000				
	5 SEGURIDAD ALIMENTARIA	17,267,297	1,529,165	65,200	1,024,680	14,643,952	4,300				
	6 CONSEJO DE LA NINEZ	396,080	369,330	12,000	11,570	1,100	2,080				
	7 COORDINACION AUTOGESTION SOCIO PRODUCTIVA	596,581	262,171	19,400	216,010	99,000					
	8 PROGRAMAS SOCIALES SUSTANTIVOS	359,661	306,176	19,380	32,040		2,065				
	9 PEQUEÑAS AYUDAS PARA GRANDES SOLUCIONES	130,000				130,000					
4	OTROS PROGRAMAS SOCIALES FINANCIADOS CON FONDOS DEL	2,093,964	638,704	12,400	189,765	1,251,000	2,095				

Parte II: Presupuesto General de Gastos 2007  
 Anexo IV: Detalle por Jurisdicción, Servicio Administrativo y Actividad/Obra

Jurisdicción: 6 SECRETARIA DE ACCION SOCIAL Y DEPORTES  
 Serv. Admin.: S SUBSECRETARIA DE ACCION SOCIAL  
 Administración Central

Curso de Resolución	Proyecto o	Actividad / Obra	Total General	Personal	Bienes de consumo	Servicios	Transferencias	Bienes de Capital	Obra Pública	Inversión Financiera	Amortización e intereses P. P. A.	Imprevistos
<b>TESORO MUNICIPAL DE AFECTACION ESPECIFICA</b>												
<b>ACTIVIDADES</b>												
	1	APORTES FINANCIEROS PARA OBRAS MENORES ( ORD. 9887(01))	2,093,964	638,704	12,400	189,765	1,251,000	2,095				
			2,093,964	638,704	12,400	189,765	1,251,000	2,095				
<b>Total General</b>			<b>31,457,513</b>	<b>8,879,287</b>	<b>438,000</b>	<b>2,725,819</b>	<b>18,618,486</b>	<b>34,921</b>	<b>561,000</b>	<b>0</b>	<b>0</b>	<b>0</b>

Concejo Deliberante de la Ciudad de Neuquén  
 Dr. MARIO CÉSAR FERRARI  
 SECRETARIO LEGISLATIVO

Parte II: Presupuesto General de Gastos 2007  
 Anexo IV: Detalle por Jurisdicción, Servicio Administrativo y Actividad/Obra

Administración Central

Jurisdicción: 6 SECRETARIA DE ACCION SOCIAL Y DEPORTES  
 Serv. Admin.: T SUBSECRETARIA DE DEPORTES

Curso de Acción	Proyecto o Actividad / Obra	Total General	Personal	Bienes de consumo	Servicios	Transferencias	Bienes de Capital	Obra Publica	Inversión Financiera	Amortización e Intereses	Imprevistos
4	FOMENTO Y PROMOCIÓN DE LAS ACTIVIDADES DEPORTIVAS	9,588,396	6,415,959	871,160	2,037,617	251,350	12,310				
	ACTIVIDADES	9,588,396	6,415,959	871,160	2,037,617	251,350	12,310				
	1 DIRECCIÓN Y COORDINACIÓN SUPERIOR	960,292	627,035	66,550	262,657		4,050				
	2 PROMOCIÓN GENERAL DEL DEPORTE	5,124,789	4,267,099	222,000	630,930		4,760				
	3 PROMOCIÓN DE LAS ACTIVIDADES RECREATIVAS DE TEMPORADA	1,586,550	737,710	257,600	591,240						
	4 PROMOCIÓN DE EVENTOS ESPECIALES Y DEPORTE ESPECTACULO	620,221	140,581	139,000	164,890	175,750					
	5 PROTECCIÓN DE LA INTEGRIDAD FISICA EN BALNEARIOS Y NATATORIOS	858,095	587,895	75,200	192,700		3,500				
	6 APOYO A LIDERES DEPORTIVOS	302,449	55,839	52,810	118,200	75,600					
	7 DESARROLLO GENERAL DEL DEPORTE COMUNITARIO Y ESCOLAR	135,000		58,000	77,000						
<b>Total General</b>		<b>9,588,396</b>	<b>6,415,959</b>	<b>871,160</b>	<b>2,037,617</b>	<b>251,350</b>	<b>12,310</b>	<b>0</b>	<b>0</b>	<b>0</b>	<b>0</b>

Concejo Deliberante de la Ciudad de Neuquén  
 Dr. MARIO CESAR FERRARI  
 SECRETARIO LEGISLATIVO

Parte II: Presupuesto General de Gastos 2007  
 Anexo IV: Detalle por Jurisdicción, Servicio Administrativo y Actividad/Obra

Jurisdicción: 7 SECRETARIA CULTURA, TURISMO  
 Serv. Admin.: U SECRETARIA CULTURA, TURISMO  
 Administración Central

Curso de Acción	Proyecto o Actividad / Obra	Total General	Personal	Bienes de consumo	Servicios	Transferencias	Bienes de Capital	Obra Pública	Inversión Financiera	Amortización e Intereses	Imprevistos
1	GERENCIAMIENTO DEL PLAN CULTURAL TURISTICO Y DEPORTIVO MUNICIPAL	2,316,615	1,273,380	110,000	900,235	5,000	28,000				
	ACTIVIDADES										
	1 FONDUCIÓN SUPERIOR	2,316,615	1,273,380	110,000	900,235	5,000	28,000				
	2 MUSEO NACIONAL DE BELLAS ARTES	865,933	740,933	34,000	81,000		10,000				
		1,450,682	532,447	76,000	819,235	5,000	18,000				
	<b>Total General</b>	<b>2,316,615</b>	<b>1,273,380</b>	<b>110,000</b>	<b>900,235</b>	<b>5,000</b>	<b>28,000</b>	<b>0</b>	<b>0</b>	<b>0</b>	<b>0</b>



Parte II: Presupuesto General de Gastos 2007  
 Anexo IV: Detalle por Jurisdicción, Servicio Administrativo y Actividad/Obra

Administración Central

Jurisdicción: 7 SECRETARIA CULTURA, TURISMO  
 Serv. Admin.: V SUBSECRETARIA CULTURA Y TURISMO

Cursada / Proyecto / Actividad / Obra	Personal	Bienes de consumo	Servicios	Transferencias	Bienes de Capital	Obra Pública	Inversión Financiera	Amortización e Intereses	Imprevistos
1 PROMOCIÓN Y DIFUSIÓN CULTURAL Y TURISTICA	5,693,107	128,000	846,600	154,000	33,050	1,071,700			
ACTIVIDADES	4,621,407	128,000	846,600	154,000	33,050				
1 DIRECCIÓN Y COORDINACIÓN SUPERIOR	975,973	21,000	116,680		17,340				
2 RESCATE Y REVALORIZACIÓN DEL PATRIMONIO CULTURAL	1,081,303	29,000	276,920	4,000	3,000				
3 PRODUCCIONES, EXPOSICIONES Y EVENTOS CULTURALES	908,137	32,000	263,800	150,000	6,710				
4 IMPLEMENTACIÓN Y COORDINACIÓN DE TALLERES	1,193,045	28,000	96,200		2,000				
BARRIALES DE EXPRESIÓN									
5 PROMOCIÓN TURISTICA	462,949	18,000	93,000		4,000				
1 CONSTRUCCION MONUMENTO AL CENTENARIO	540,500					540,500			
1 MONUMENTO AL CENTENARIO	540,500					540,500			
2 REMODEACION MUSEO GREGORIO ALVAREZ	131,200					131,200			
1 REMODELACION MUSEO GREGORIO ALVAREZ	131,200					131,200			
3 ESCUELA MUNICIPAL DE DANZAS I ETAPA	400,000					400,000			
1 ESCUELA MUNICIPAL DE DANZAS	400,000					400,000			
2 ORNAMENTACIÓN DE ACTOS FESTIVOS Y PROTOCOLARES	250,097	16,000	2,000		1,070				
ACTIVIDADES	250,097	16,000	2,000		1,070				
1 SERVICIOS DE ORNAMENTACIÓN DE ACTOS FESTIVOS Y PROTOCOLARES	250,097	16,000	2,000		1,070				
<b>Total General</b>	<b>5,943,204</b>	<b>144,000</b>	<b>848,600</b>	<b>154,000</b>	<b>34,120</b>	<b>1,071,700</b>	<b>0</b>	<b>0</b>	<b>0</b>

Parte II: Presupuesto General de Gastos 2007

Anexo IV: Detalle por Jurisdicción, Servicio Administrativo y Actividad/Obra

Administración Central

Jurisdicción: 8 TRIBUNAL DE FALTAS  
 Serv. Admin.: W TRIBUNAL DE FALTAS

Curso de Ejecución	Proyecto o Actividad / Obra	Total General	Personal	Bienes de consumo	Servicios	Transferencias	Bienes de Capital	Obra Pública	Inversión Financiera	Amortización e Intereses	Imprevistos
1	TRIBUNALES DE FALTAS	5,831,170	3,376,890	233,500	452,760		268,000	1,500,000			
	ACTIVIDADES	4,331,170	3,376,890	233,500	452,760		268,000				
	1 JUZGADO DE FALTAS N° 1	2,213,585	1,628,985	148,000	253,600		183,000				
	2 JUZGADO DE FALTAS N° 2	2,117,585	1,747,905	85,500	199,180		85,000				
1	CONSTRUCCION EDIFICIO TRIBUNAL DE FALTAS	1,500,000						1,500,000			
	1 CONSTRUCCION EDIFICIO TRIBUNAL DE FALTAS	1,500,000						1,500,000			
<b>Total General</b>		<b>5,831,170</b>	<b>3,376,890</b>	<b>233,500</b>	<b>452,760</b>	<b>0</b>	<b>268,000</b>	<b>1,500,000</b>	<b>0</b>	<b>0</b>	<b>0</b>

Parte II: Presupuesto General de Gastos 2007

Anexo IV: Detalle por Jurisdicción, Servicio Administrativo y Actividad/Obra

Administración Central

Jurisdicción: 9 DEUDA PUBLICA  
 Serv. Admin.: X DEUDA PUBLICA

Curso de Acción	Proyecto	Actividad / Obra	Total General	Personal	Bienes de consumo	Servicios	Transferencias	Bienes de Capital	Obra Pública	inversión Financiera	Amortización e Intereses	Imprevistos
1	SERVICIOS DE LA DEUDA PUBLICA		6,376,985								6,376,985	
	ACTIVIDADES		6,376,985								6,376,985	
	1-AMORTIZACIONES DE LA DEUDA PUBLICA		5,191,156								5,191,156	
	2 INTERESES, COMISIONES Y GASTOS DE LA DEUDA PUBLICA		1,185,829								1,185,829	
<b>Total General</b>			<b>6,376,985</b>	<b>0</b>	<b>0</b>	<b>0</b>	<b>0</b>	<b>0</b>	<b>0</b>	<b>0</b>	<b>6,376,985</b>	<b>0</b>

Parte II: Presupuesto General de Gastos 2007  
 Anexo IV: Detalle por Jurisdicción, Servicio Administrativo y Actividad/Obra

Administración Central

Jurisdicción: 10 CREDITO ADICIONAL  
 Serv. Admin.: CA CREDITO ADICIONAL

Curso de Acción	Proyecto o Actividad / Obra	Total General	Personal	Bienes de consumo	Servicios	Transferencias	Bienes de Capital	Obra Pública	Inversión Financiera	Amortización e Intereses	Imprevistos
1	CREDITO ADICIONAL	455,000									455,000
	ACTIVIDADES	455,000									455,000
	1 CREDITO ADICIONAL	455,000									455,000
	<b>Total General</b>	<b>455,000</b>	<b>0</b>	<b>0</b>	<b>0</b>	<b>0</b>	<b>0</b>	<b>0</b>	<b>0</b>	<b>0</b>	<b>455,000</b>

Parte II: Presupuesto General de Gastos 2007  
 Anexo IV: Detalle por Jurisdicción, Servicio Administrativo y Actividad/Obra

Organismos Descentralizados

Jurisdicción: 20 CONCEJO DELIBERANTE  
 Serv. Admin.: 01 CONCEJO DELIBERANTE

Curso de Acción	Proyecto	Actividad / Obra	Total General	Personal	Bienes de consumo	Servicios	Transferencias	Bienes de Capital	Obra Pública	Inversión Financiera	Amortización e Intereses	Imprevistos
1	CONSIDERACIÓN, DISCUSIÓN Y SANCIÓN DE ORDENANZAS		8,665,600	5,150,000	450,000	2,400,000	413,600	252,000				
	ACTIVIDADES		8,665,600	5,150,000	450,000	2,400,000	413,600	252,000				
	1 CONCEJO DELIBERANTE		8,665,600	5,150,000	450,000	2,400,000	413,600	252,000				
<b>Total General</b>			<b>8,665,600</b>	<b>5,150,000</b>	<b>450,000</b>	<b>2,400,000</b>	<b>413,600</b>	<b>252,000</b>	<b>0</b>	<b>0</b>	<b>0</b>	<b>0</b>

Concejo Deliberante de la Ciudad de Nequén  
 Dr. MARIO CESAR FERRARI  
 SECRETARIO LEGISLATIVO

Parte II: Presupuesto General de Gastos 2007

Anexo IV: Detalle por Jurisdicción, Servicio Administrativo y Actividad/Obra

Organismos Descentralizados

Jurisdicción: 20 CONCEJO DELIBERANTE  
 Serv. Admin.: 02 SINDICATURA MUNICIPAL

Curso de Acción	Proyecto	Actividad / Obra	Total General	Personal	Bienes de consumo	Servicios	Transferencias	Bienes de Capital	Obra Pública	Inversión Financiera	Amortización e Intereses	Imprevistos
1 CONTROL EXTERNO DE LA GESTION MUNICIPAL			1,679,797	1,209,422	96,031	318,144		56,200				
ASIGNADAES			1,679,797	1,209,422	96,031	318,144		56,200				
1 CONTROL EXTERNO DE LA GESTION MUNICIPAL			1,679,797	1,209,422	96,031	318,144		56,200				
Total General			1,679,797	1,209,422	96,031	318,144	0	56,200	0	0	0	0

Parte II: Presupuesto General de Gastos 2007

Anexo IV: Detalle por Jurisdicción, Servicio Administrativo y Actividad/Obra

Organismos Descentralizados

Jurisdicción: 21 DEFENSORIA DEL PUEBLO  
 Serv. Admin.: 03 DEFENSORIA DEL PUEBLO

Curso de Acción	Proyecto	Actividad / Obra	Total General	Personal	Bienes de consumo	Servicios	Transferencias	Bienes de Capital	Obra Pública	Inversión Financiera	Amortización e Intereses	Imprevistos
1	DEFENSORIA DEL PUEBLO		3,410,635	1,047,470	131,410	739,600		74,000	1,418,155			
	ACTIVIDADES		3,410,635	1,047,470	131,410	739,600		74,000	1,418,155			
		1 DEFENSORIA DEL PUEBLO	3,410,635	1,047,470	131,410	739,600		74,000	1,418,155			
	Total General		3,410,635	1,047,470	131,410	739,600	0	74,000	1,418,155	0	0	0

Parte II: Presupuesto General de Gastos 2007  
 Anexo V: Total Erogaciones - Clasificación Económica - Consolidado General

	Total	Erogaciones Corrientes (\$)	Erogaciones Corrientes (%)	Erogaciones de Capital (\$)	Erogaciones de Capital (%)
<b>ADMINISTRACION-CENTRAL</b>	342,037,635	238,661,558	67.08	96,999,092	27.26
<b>ORGANISMOS DESCENTRALIZADOS</b>	13,756,032	11,955,677	3.36	1,800,355	0.51
<b>Total General</b>	<b>355,793,667</b>	<b>250,617,235</b>		<b>98,799,447</b>	
<b>Porcentaje General</b>	<b>100</b>		<b>70.44</b>		<b>27.77</b>



Parte II: Presupuesto General de Gastos 2007  
 Anexo VI: Total Erogaciones - Clasificación Económica y por Objeto del Gasto

Erogaciones Corrientes - Consolidado General

	Total General	Total	Personal	Bienes de consumo	Servicios	Transferencias	Amortizaciones	Intereses	Imprevistos
<b>ADMINISTRACION CENTRAL</b>	342,037,635	238,661,568	97,098,795	11,509,375	100,123,025	29,475,363			455,000
<b>ORGANISMOS DESCENTRALIZADOS</b>	13,756,032	11,955,677	7,406,892	677,441	3,457,744	413,600			
<b>Total General</b>	<b>355,793,667</b>	<b>250,617,235</b>	<b>104,505,687</b>	<b>12,186,816</b>	<b>103,580,769</b>	<b>29,888,963</b>	<b>0</b>	<b>0</b>	<b>455,000</b>

Parte II: Presupuesto General de Gastos 2007  
 Anexo VI: Total Erogaciones - Clasificación Económica y por Objeto del Gasto

Erogaciones de Capital - Consolidado General				
	Total	Bienes de Capital	Obra Pública	Inversión Financiera
<b>ADMINISTRACION CENTRAL</b>	96,999,092	1,955,548	86,496,185	8,547,359
<b>ORGANISMOS DESCENTRALIZADOS</b>	1,800,355	382,200	1,418,155	
<b>Total General</b>	<b>98,799,447</b>	<b>2,337,748</b>	<b>87,914,340</b>	<b>8,547,359</b>

Parte II: Presupuesto General de Gastos 2007

Anexo VII: Total Erogaciones - Clasificación Económica e Institucional

Administración Central

	Total	Erogaciones Comunes (\$)	Erogaciones Comunes (%)	Erogaciones de Capital (\$)	Erogaciones de Capital (%)
1 INTENDENCIA	7,604,911	7,363,061	2.15	241,850	0.07
2 SECRETARIA GENERAL Y DE GOBIERNO	46,588,654	45,808,717	13.39	779,937	0.23
3 SECRETARIA DE ECONOMIA Y HACIENDA	25,173,587	16,758,228	4.90	8,415,359	2.46
4 SECRETARIA DE SERVICIOS PUBLICOS Y GESTION AMBIENTAL	104,922,606	103,527,906	30.27	1,394,700	0.41
5 SECRETARIA DE OBRAS PUBLICAS, GESTION URBANA Y VIVIENDA	95,484,624	12,831,379	3.75	82,653,245	24.16
6 SECRETARIA DE ACCION SOCIAL Y DEPORTES	41,340,279	40,728,098	11.91	612,181	0.18
7 SECRETARIA CULTURA, TURISMO	8,259,819	7,125,999	2.08	1,133,820	0.33
8 TRIBUNAL DE FALTAS	5,831,170	4,063,170	1.19	1,768,000	0.52
9 DEUDA PUBLICA	6,376,985				
10 CREDITO ADICIONAL	455,000	455,000	0.13		
<b>Total General</b>	<b>342,037,635</b>	<b>238,661,558</b>		<b>96,999,092</b>	
<b>Porcentaje General</b>	<b>100</b>		<b>69.77</b>		<b>28.36</b>

Parte II: Presupuesto General de Gastos 2007

Anexo VII: Total Erogaciones - Clasificación Económica e Institucional

Organismos Descentralizados

	Total	Erogaciones Corrientes (\$)	Erogaciones Corrientes (%)	Erogaciones de Capital (\$)	Erogaciones de Capital (%)
26 CONCEJO DEBERANTE	10,345,397	10,037,197	72.97	308,200	2.24
27 DEFENSORIA DEL PUEBLO	3,410,635	1,918,480	13.95	1,492,155	10.85
<b>Total General</b>	<b>13,756,032</b>	<b>11,955,677</b>		<b>1,800,355</b>	
<b>Porcentaje General</b>	<b>100</b>		<b>86.92</b>		<b>13.09</b>

Concejo Deliberante de la Ciudad de Neuquén  
 Dr. MARIO OSCAR FERRARI  
 SECRETARIO LEGISLATIVO

Parte II: Presupuesto General de Gastos 2007

Anexo VIII: Total Erogaciones - Clasificación Económica e Institucional y Por Objeto del Gasto

Erogaciones Corrientes - Administración Central

	Total General	Total	Personal	Bienes de consumo	Servicios	Transferencias	Amortizaciones	Intereses	Imprevistos
1 INTENDENCIA	7,604,911	7,363,061	3,842,260	390,480	2,585,321	545,000			
2 SECRETARIA GENERAL Y DE GOBIERNO	46,588,654	45,808,717	19,525,511	1,458,290	24,219,797	605,119			
3 SECRETARIA DE ECONOMIA Y HACIENDA	25,173,587	16,758,228	7,918,773	1,004,220	7,648,135	187,100			
4 SECRETARIA DE SERVICIOS PUBLICOS Y GESTION AMBIENTAL	104,922,606	103,527,806	34,938,222	6,544,110	55,302,091	6,743,483			
5 SECRETARIA DE OBRAS PUBLICAS, GESTION URBANA Y VIVIENDA	95,484,624	12,831,379	7,095,109	258,615	3,311,830	2,165,825			
6 SECRETARIA DE ACCION SOCIAL Y DEPORTES	41,340,279	40,728,098	15,437,866	1,366,160	4,854,236	19,069,836			
7 SECRETARIA CULTURA, TURISMO	8,259,819	7,125,999	4,964,164	254,000	1,748,835	159,000			
8 TRIBUNAL DE FALTAS	5,831,170	4,063,170	3,376,890	233,500	452,780				
9 DEUDA PUBLICA	6,376,985								
10 CREDITO ADICIONAL	455,000	455,000							455,000
<b>Total General</b>	<b>342,037,635</b>	<b>238,661,558</b>	<b>97,098,795</b>	<b>11,509,375</b>	<b>100,123,025</b>	<b>29,475,363</b>	<b>0</b>	<b>0</b>	<b>455,000</b>

Parte II: Presupuesto General de Gastos 2007

Anexo VIII: Total Erogaciones - Clasificación Económica e Institucional y Por Objeto del Gasto

Concejo Deliberante de la Ciudad de Neuquén  
 Dr. MARIO CESAR FERRARI  
 SECRETARIO LEGISLATIVO

Erogaciones de Capital - Administración Central

	Total	Bienes de Capital	Obra Pública	Inversión Financiera
1 INTENDENCIA	241,850	191,850	50,000	
2 SECRETARIA GENERAL Y DE GOBIERNO	779,937	279,937		500,000
3 SECRETARIA DE ECONOMIA Y HACIENDA	8,415,359	368,000		8,047,359
4 SECRETARIA DE SERVICIOS PUBLICOS Y GESTION AMBIENTAL	1,394,700	640,700	754,000	
5 SECRETARIA DE OBRAS PUBLICAS, GESTION URBANA Y VIVIENDA	82,653,245	93,760	82,559,485	
6 SECRETARIA DE ACCION SOCIAL Y DEPORTES	612,181	51,181	561,000	
7 SECRETARIA CULTURA, TURISMO	1,133,820	62,120	1,071,700	
8 TRIBUNAL DE FALTAS	1,768,000	268,000	1,500,000	
9 DEUDA PUBLICA				
10 CREDITO ADICIONAL				
<b>Total General</b>	<b>96,999,092</b>	<b>1,955,548</b>	<b>86,496,185</b>	<b>8,547,359</b>

Parte II: Presupuesto General de Gastos 2007

Anexo VIII: Total Erogaciones - Clasificación Económica e Institucional y Por Objeto del Gasto

Erogaciones Corrientes - Organismos Descentralizados

	Total General	Total	Personal	Bienes de consumo	Servicios	Transferencias	Amortizaciones	Intereses	Imprevistos
20 CONCEJO DELIBERANTE	10,345,397	10,037,197	6,359,422	546,031	2,718,144	413,600			
21 DEFENSORIA DEL PUEBLO	3,410,635	1,918,480	1,047,470	131,410	739,600				
<b>Total General</b>	<b>13,756,032</b>	<b>11,955,677</b>	<b>7,406,892</b>	<b>677,441</b>	<b>3,457,744</b>	<b>413,600</b>	<b>0</b>	<b>0</b>	<b>0</b>

Parte II: Presupuesto General de Gastos 2007  
 Anexo VIII: Total Erogaciones - Clasificación Económica e Institucional y Por Objeto del Gasto

Erogaciones de Capital - Organismos Descentralizados

	Total	Bienes de Capital	Obra Pública	Inversión Financiera
20-CONCEJO DELIBERANTE	308,200	308,200		
21 DEFENSORIA DEL PUEBLO	1,492,155	74,000	1,418,155	
<b>Total General</b>	<b>1,800,355</b>	<b>382,200</b>	<b>1,418,155</b>	<b>0</b>



Parte II: Presupuesto General de Gastos 2007

Anexo IX: Total Erogaciones - Clasificación Económica, Institucional y por Servicio Administrativo

Consejo Deliberante de la Ciudad de Neuquén  
Dr. MARIO CESAR FERRARI  
SECRETARIO LEGISLATIVO

Administración Central

	Total	Erogaciones Comentadas (\$)	Erogaciones Comentadas (%)	Erogaciones de Capital (\$)	Erogaciones de Capital (%)
A INTENDENCIA	6,023,493	5,806,793	1.70	216,700	0.06
B CONTADURIA MUNICIPAL	1,581,418	1,556,268	0.45	25,150	0.01
C SECRETARIA GENERAL Y DE GOBIERNO	1,132,137	1,076,637	0.31	55,500	0.02
D SUBSECRETARIA DE RECURSOS HUMANOS Y POLITICA LABORAL	4,664,630	4,632,188	1.35	32,442	0.01
E SUBSECRETARIA GENERAL, LEGAL Y TECNICA	32,215,943	32,064,243	9.37	151,700	0.04
F SUBSECRETARIA DE DESARROLLO ECONOMICO LOCAL	1,142,601	642,601	0.19	500,000	0.15
SG SUBSECRETARIA DE GOBIERNO	7,433,343	7,393,048	2.16	40,295	0.01
G SECRETARIA DE ECONOMIA Y HACIENDA	12,255,268	4,187,909	1.22	8,067,359	2.36
H SUBSECRETARIA DE HACIENDA	6,196,954	6,058,954	1.77	138,000	0.04
I SUBSECRETARIA DE ADMINISTRACION MUNICIPAL DE INGRESOS PUBLICOS	6,721,365	6,511,365	1.90	210,000	0.06
J SECRETARIA DE SERVICIOS PUBLICOS Y GESTION AMBIENTAL	525,790	515,790	0.15	10,000	
K SUBSECRETARIA DE SERVICIOS PUBLICOS POR ADMINISTRACION	36,715,810	36,298,110	10.61	417,700	0.12
L SUBSECRETARIA DE SERVICIOS PUBLICOS CONCESIONADOS	22,128,966	22,074,966	6.45	54,000	0.02
M SUBSECRETARIA DE GESTION AMBIENTAL Y COMERCIO	45,552,040	44,639,040	13.05	913,000	0.27
N SECRETARIA DE OBRAS PUBLICAS, GESTION URBANA Y VIVIENDA	319,191	314,191	0.09	5,000	
O SUBSECRETARIA DE OBRAS PUBLICAS	78,853,602	3,538,372	1.03	75,315,230	22.02
P SUBSECRETARIA DE GESTION URBANA Y DESARROLLO SUSTENTABLE	2,377,354	2,344,664	0.69	32,700	0.01
Q SUBSECRETARIA DE VIVIENDA Y TIERRAS FISCALES	13,934,477	6,634,162	1.94	7,300,315	2.13
R SECRETARIA DE ACCION SOCIAL Y DEPORTES	294,370	290,420	0.08	3,950	
S SUBSECRETARIA DE ACCION SOCIAL	31,457,513	30,861,592	9.02	595,921	0.17
T SUBSECRETARIA DE DEPORTES	9,588,396	9,576,086	2.80	12,310	
U SECRETARIA CULTURA, TURISMO	2,316,615	2,288,615	0.67	28,000	0.01
V SUBSECRETARIA CULTURA Y TURISMO	5,943,204	4,837,384	1.41	1,105,820	0.32
W TRIBUNAL DE FALTAS	5,831,170	4,063,170	1.19	1,768,000	0.52
X DEUDA PUBLICA	6,376,985				

Parte II: Presupuesto General de Gastos 2007  
 Anexo IX: Total Erogaciones - Clasificación Económica, Institucional y por Servicio Administrativo

Administración Central

	Total	Erogaciones Corrientes (\$)	Erogaciones Corrientes (%)	Erogaciones de Capital (\$)	Erogaciones de Capital (%)
CA CREDITO ADICIONAL	455,000	455,000	0.13		
<b>Total General</b>	<b>342,037,635</b>	<b>238,661,558</b>		<b>96,999,092</b>	
<b>Porcentaje General</b>	<b>100</b>		<b>69.73</b>		<b>28.35</b>

Parte II: Presupuesto General de Gastos 2007

Anexo IX: Total Erogaciones - Clasificación Económica, Institucional y por Servicio Administrativo

Consejo Deliberante de la Ciudad de Neuquén  
 Dr. MARIO CESAR FERRARI  
 SECRETARIO LEGISLATIVO

Organismos Descentralizados

	Total	Erogaciones Corrientes (\$)	Erogaciones Corrientes (%)	Erogaciones de Capital (\$)	Erogaciones de Capital (%)
01 COMICEJO DELIBERANTE	8,665,600	8,413,600	61.16	252,000	1.83
02 SINDICATURA MUNICIPAL	1,679,797	1,623,597	11.80	56,200	0.41
03 DEFENSORIA DEL PUEBLO	3,410,635	1,918,480	13.95	1,492,155	10.85
<b>Total General</b>	<b>13,756,032</b>	<b>11,955,677</b>		<b>1,800,355</b>	
<b>Porcentaje General</b>	<b>100</b>		<b>86.91</b>		<b>13.09</b>

Parte II: Presupuesto General de Gastos 2007

Anexo X: Total Erogaciones - Clasificación Económica, Institucional Por Servicio Administrativo y por Objeto del Gasto

Consejo Deliberante de la Ciudad de Neuquén  
 Dr. MARIO CESAR FERRARI  
 SECRETARIO LEGISLATIVO

Erogaciones de Capital - Administración Central

	Total	Bienes de Capital	Obra Pública	Inversión Financiera
A INTENDENCIA	216,700	166,700	50,000	
B CONTADURIA MUNICIPAL	25,150	25,150		
C SECRETARIA GENERAL Y DE GOBIERNO	55,500	55,500		
D SUBSECRETARIA DE RECURSOS HUMANOS Y POLITICA LABORAL	32,442	32,442		
E SUBSECRETARIA GENERAL, LEGAL Y TECNICA	151,700	151,700		
F SUBSECRETARIA DE DESARROLLO ECONOMICO LOCAL	500,000			500,000
SG SUBSECRETARIA DE GOBIERNO	40,295	40,295		
G SECRETARIA DE ECONOMIA Y HACIENDA	8,067,359	20,000		8,047,359
H SUBSECRETARIA DE HACIENDA	138,000	138,000		
I SUBSECRETARIA DE ADMINISTRACION MUNICIPAL DE INGRESOS PUBLICOS	210,000	210,000		
J SECRETARIA DE SERVICIOS PUBLICOS Y GESTION AMBIENTAL	10,000	10,000		
K SUBSECRETARIA DE SERVICIOS PUBLICOS POR ADMINISTRACION	417,700	403,700	14,000	
L SUBSECRETARIA DE SERVICIOS PUBLICOS CONCESIONADOS	54,000	54,000		
M SUBSECRETARIA DE GESTION AMBIENTAL Y COMERCIO	913,000	173,000	740,000	
N SECRETARIA DE OBRAS PUBLICAS, GESTION URBANA Y VIVIENDA	5,000	5,000		
O SUBSECRETARIA DE OBRAS PUBLICAS	75,315,230	10,000	75,305,230	
P SUBSECRETARIA DE GESTION URBANA Y DESARROLLO SUSTENTABLE	32,700	32,700		
Q SUBSECRETARIA DE VIVIENDA Y TIERRAS FISCALES	7,300,315	46,060	7,254,255	
R SECRETARIA DE ACCION SOCIAL Y DEPORTES	3,950	3,950		
S SUBSECRETARIA DE ACCION SOCIAL	595,921	34,921	561,000	
T SUBSECRETARIA DE DEPORTES	12,310	12,310		
U SECRETARIA CULTURA, TURISMO	28,000	28,000		
V SUBSECRETARIA CULTURA Y TURISMO	1,105,820	34,120	1,071,700	
W TRIBUNAL DE FALTAS	1,768,000	268,000	1,500,000	
X DEUDA PUBLICA				

Parte II: Presupuesto General de Gastos 2007  
 Anexo X: Total Erogaciones - Clasificación Económica, Institucional Por Servicio Administrativo y por Objeto del Gasto

Erogaciones de Capital - Administración Central

	Total	Bienes de Capital	Obra Pública	Inversión Financiera
CA CREDITO ADICIONAL				
<b>Total General</b>	<b>96,999,092</b>	<b>1,955,548</b>	<b>86,496,185</b>	<b>8,547,359</b>

Parte II: Presupuesto General de Gastos 2007  
 Anexo X: Total Erogaciones - Clasificación Económica, Institucional por Servicio Administrativo y por Objeto del Gasto

Erogaciones de Capital - Organismos Descentralizados

	Total	Bienes de Capital	Obra Pública	Inversión Financiera
01 CONCEJO DELIBERANTE	252,000	252,000		
02 SINDICATURA MUNICIPAL	56,200	56,200		
03 DEFENSORIA DEL PUEBLO	1,492,155	74,000	1,418,155	
<b>Total General</b>	<b>1,800,355</b>	<b>382,200</b>	<b>1,418,155</b>	<b>0</b>

Concejo Deliberante de la Ciudad de Neuquén  
 Dr. MARIO CESAR FERRARI  
 SECRETARIO LEGISLATIVO

Parte II: Presupuesto General de Gastos 2007  
 Anexo X: Total Erogaciones - Clasificación Económica, Institucional por Servicio Administrativo y por Objeto del Gasto

Erogaciones Corrientes - Organismos Descentralizados

	Total General	Total	Personal	Bienes de consumo	Servicios	Transferencias	Amortizaciones	Intereses	Imprevistos
01 CONCEJO DELIBERANTE	8,665,600	8,413,600	5,150,000	450,000	2,400,000	413,600			
02 SINDICATURA MUNICIPAL	1,679,797	1,623,597	1,209,422	96,031	318,144				
03 DEFENSORIA DEL PUEBLO	3,410,635	1,918,480	1,047,470	131,410	739,600				
<b>Total General</b>	<b>13,756,032</b>	<b>11,955,677</b>	<b>7,406,892</b>	<b>677,441</b>	<b>3,457,744</b>	<b>413,600</b>	<b>0</b>	<b>0</b>	<b>0</b>

Consejo Deliberante de la Ciudad de Nequibén  
 Dr. MARIO CESAR FERRARI  
 SECRETARIO LEGISLATIVO

Parte II: Presupuesto General de Gastos 2007

Anexo X: Total Erogaciones - Clasificación Económica, Institucional por Servicio Administrativo y por Objeto del Gasto

Erogaciones Corrientes - Administración Central

	Total General	Total	Personal	Bienes de consumo	Servicios	Transferencias	Amortizaciones	Intereses	Imprevistos
<b>A INTENDENCIA</b>	6,023,493	5,806,793	2,491,562	359,880	2,410,351	545,000			
<b>B GOBIERNO MUNICIPAL</b>	1,581,418	1,556,268	1,350,698	30,600	174,970				
<b>C SECRETARIA GENERAL Y DE GOBIERNO</b>	1,132,137	1,076,637	501,498	60,450	514,689				
<b>D SUBSECRETARIA DE RECURSOS HUMANOS Y POLITICA LABORAL</b>	4,664,630	4,632,188	3,036,603	147,725	1,444,360	3,500			
<b>E SUBSECRETARIA GENERAL, LEGAL Y TECNICA</b>	32,215,943	32,064,243	10,379,080	461,140	21,224,023				
<b>F SUBSECRETARIA DE DESARROLLO ECONOMICO LOCAL</b>	1,142,601	642,601	454,351	26,400	161,850				
<b>SG SUBSECRETARIA DE GOBIERNO</b>	7,433,343	7,393,048	5,153,979	762,575	874,875	601,619			
<b>G SECRETARIA DE ECONOMIA Y HACIENDA</b>	12,255,268	4,187,909	272,829	250,000	3,631,980	33,100			
<b>H SUBSECRETARIA DE HACIENDA</b>	6,196,954	6,058,954	3,948,979	350,970	1,759,005				
<b>I SUBSECRETARIA DE ADMINISTRACION MUNICIPAL DE INGRESOS PUBLICOS</b>	6,721,365	6,511,365	3,696,965	403,250	2,257,150	154,000			
<b>J SECRETARIA DE SERVICIOS PUBLICOS Y GESTION AMBIENTAL</b>	525,790	515,790	451,570	25,100	39,120				
<b>K SUBSECRETARIA DE SERVICIOS PUBLICOS POR ADMINISTRACION</b>	36,715,810	36,296,110	20,207,336	5,667,910	10,416,864	6,000			
<b>L SUBSECRETARIA DE SERVICIOS PUBLICOS CONCESIONADOS</b>	22,128,966	22,074,966	5,281,436	254,300	10,011,747	6,527,483			
<b>M SUBSECRETARIA DE GESTION AMBIENTAL Y COMERCIO</b>	45,552,040	44,639,040	8,997,860	596,800	34,834,360	210,000			
<b>N SECRETARIA DE OBRAS PUBLICAS, GESTION URBANA Y VIVIENDA</b>	319,191	314,191	259,691	22,000	32,500				
<b>O SUBSECRETARIA DE OBRAS PUBLICAS</b>	78,853,602	3,538,372	2,366,587	118,785	1,053,000				
<b>P SUBSECRETARIA DE GESTION URBANA Y DESARROLLO SUSTENTABLE</b>	2,377,354	2,344,654	1,945,604	34,150	364,900				
<b>Q SUBSECRETARIA DE VIVIENDA Y TIERRAS FISCALES</b>	13,934,477	6,634,162	2,523,227	83,680	1,861,430	2,165,825			
<b>R SECRETARIA DE ACCION SOCIAL Y DEPORTES</b>	294,370	290,420	142,620	57,000	90,800				
<b>S SUBSECRETARIA DE ACCION SOCIAL</b>	31,457,513	30,861,592	8,879,287	438,000	2,725,819	18,818,486			
<b>T SUBSECRETARIA DE DEPORTES</b>	9,588,396	9,576,086	6,415,959	871,160	2,037,617	251,350			
<b>U SECRETARIA CULTURA, TURISMO</b>	2,316,615	2,288,615	1,273,380	110,000	900,235	5,000			
<b>V SUBSECRETARIA CULTURA Y TURISMO</b>	5,943,204	4,837,384	3,690,784	144,000	848,600	154,000			

Consejo Deliberante de la Ciudad de Neuquén  
 Dr. MARIO CESAR FERRARI  
 SECRETARIO LEGISLATIVO



Parte II: Presupuesto General de Gastos 2007  
 Anexo X: Total Erogaciones - Clasificación Económica, Institucional por Servicio Administrativo y por Objeto del Gasto

Erogaciones Corrientes - Administración Central

	Total General	Total	Personal	Bienes de consumo	Servicios	Transferencias	Amortizaciones	Intereses	Imprevistos
W-TRIBUNAL DE FALTAS	5,831,170	4,063,170	3,376,890	233,500	452,780				
X DEUDA PUBLICA	6,376,985								
CA CREDITO ADICIONAL	455,000	455,000							455,000
<b>Total General</b>	<b>342,037,636</b>	<b>238,661,558</b>	<b>97,098,795</b>	<b>11,509,375</b>	<b>100,123,025</b>	<b>29,475,363</b>	<b>0</b>	<b>0</b>	<b>455,000</b>

Parte II: Presupuesto General de Gastos 2007  
 Anexo XI: Composición del Gasto por Finalidad - Función - Consolidado General

Concejo Deliberante de la Ciudad de Neuquén  
 Dr. MARIO CESAR FERRARI  
 SECRETARIO LEGISLATIVO

Concepto	Total	Administración Central	Organismo Descentralizado
<b>1 ADMINISTRACION GUBERNAMENTAL</b>	<b>101,150,425</b>	<b>87,394,393</b>	<b>13,756,032</b>
10 ADMINISTRACION FISCAL	7,833,555	7,833,555	
20 CONTROL FISCAL	2,149,025	469,228	1,679,797
30 LEGISLACION	10,119,366	1,453,766	8,665,600
40 JUDICIAL	26,964,274	26,964,274	
50 CONDUCCION SUPERIOR	26,911,243	26,911,243	
60 APOYO COMISIONES VECINALES	1,998,142	1,998,142	
99 ADMINISTRACION GUBERNAMENTAL SIN DISCRIMINAR	25,173,820	21,763,185	3,410,635
<b>2 SERVICIOS SOCIALES</b>	<b>204,611,276</b>	<b>204,611,276</b>	
10 PROMOCION Y ASISTENCIA SOCIAL	32,587,787	32,587,787	
20 EDUCACION Y CULTURA	5,480,255	5,480,255	
30 DEPORTES Y RECREACION	9,588,396	9,588,396	
40 VIVIENDA Y URBANISMO	19,220,844	19,220,844	
50 BARRIDO Y RECOLECCION DE RESIDUOS	33,868,046	33,868,046	
60 ALUMBRADO PUBLICO SEÑALIZACION Y SEMAFORIZACION	6,334,756	6,334,756	
70 OTROS SERVICIOS URBANOS	94,503,221	94,503,221	
90 SIN DISCRIMINAR	3,027,971	3,027,971	
<b>3 SERVICIOS ECONOMICOS</b>	<b>43,654,981</b>	<b>43,654,981</b>	
10 TRANSPORTE	8,581,279	8,581,279	
20 ECOLOGIA Y MEDIO AMBIENTE	8,321,758	8,321,758	
30 SUELO, RIEGO, DESAGUES Y DRENAJES	3,179,949	3,179,949	
40 INDUSTRIA Y COMERCIO	3,332,236	3,332,236	
50 TURISMO	662,949	662,949	
90 SIN DISCRIMINAR	30,000	30,000	
99 SERVICIOS ECONOMICOS SIN DISCRIMINAR	19,546,810	19,546,810	

Parte II: Presupuesto General de Gastos 2007  
 Anexo XI: Composición del Gasto por Finalidad - Función - Consolidado General

Concepto	Total	Administración Central	Organismo Descentralizado
4 DEUDA PUBLICA	6,376,985	6,376,985	
10 AMORTIZACIÓN, INTERESES Y GASTOS	6,376,985	6,376,985	
<b>Total General</b>	<b>355,793,667</b>	<b>342,037,635</b>	<b>13,756,032</b>

Parte II: Presupuesto General de Gastos 2007

Anexo XI: Composición del Gasto por Finalidad - Función e Institucional

Administración Central

Concepto	Total	Intendencia	S. General de Gobierno y A. Social	S. Economía D. Públicas G. Urbana	S. Servicios Públicos y G. Ambiental	S. Cultura Turismo y Deportes	Tribunal de Fallos	Deuda Pública	Crédito Adicional
<b>1 ADMINISTRACION GUBERNAMENTAL</b>	<b>86,939,393</b>	<b>7,404,911</b>	<b>39,493,695</b>	<b>19,152,023</b>	<b>9,646,416</b>	<b>2,800,193</b>	<b>294,370</b>	<b>2,316,615</b>	<b>5,831,170</b>
10 ADMINISTRACION FISCAL	7,833,555	1,112,190		6,721,365					
20 CONTROL FISCAL	469,228	469,228							
30 LEGISLACION	1,453,766		1,453,766						
40 JUDICIAL	26,964,274		21,133,104						5,831,170
50 CONDUCCION SUPERIOR	26,911,243	2,828,992	2,976,654	12,430,658	3,263,761	2,800,193	294,370	2,316,615	
60 APOYO COMISIONES VECINALES	1,999,142		1,999,142						
99 ADMINISTRACION GUBERNAMENTAL SIN DISCRIMINAR	21,308,185	2,994,501	11,931,029		6,382,655			5,480,255	
<b>2 SERVICIOS SOCIALES</b>	<b>204,611,276</b>		<b>2,727,239</b>		<b>62,673,442</b>		<b>41,045,909</b>	<b>5,480,255</b>	
10 PROMOCION Y ASISTENCIA SOCIAL	32,587,787		1,130,274					5,480,255	
20 EDUCACION Y CULTURA	5,480,255								
30 DEPORTES Y RECREACION	9,588,396						9,588,396		
40 VIVIENDA Y URBANISMO	19,220,844								
50 BARRIDO Y RECOLECCION DE RESIDUOS	33,868,046				4,595,833				
60 ALUMBRADO PUBLICO SEÑALIZACION Y SEMAFORIZACION	6,334,756				33,868,046				
70 OTROS SERVICIOS URBANOS	94,503,221		909,595		6,334,756				
90 SIN DISCRIMINAR	3,027,971		687,370		15,534,206				
<b>3 SERVICIOS ECONOMICOS</b>	<b>43,654,981</b>	<b>200,000</b>	<b>4,367,720</b>	<b>6,021,564</b>	<b>32,602,748</b>			<b>462,949</b>	
10 TRANSPORTE	8,581,279				8,581,279				
20 ECOLOGIA Y MEDIO AMBIENTE	8,321,758				8,321,758				
30 SUELO, RIEGO, DESAGUES Y DRENAJES	3,179,949				3,179,949				
40 INDUSTRIA Y COMERCIO	3,332,236				3,332,236				
50 TURISMO	662,949	200,000						462,949	
90 SIN DISCRIMINAR	30,000				30,000				
99 SERVICIOS ECONOMICOS SIN DISCRIMINAR	19,546,810		4,367,720	6,021,564	9,157,526				

Parte II: Presupuesto General de Gastos 2007

Anexo XI: Composición del Gasto por Finalidad - Función e Institucional

Administración Central

Concepto	Total	Intendencia	S. General de Gobierno y A. Social	S. Economía O. Públicas G. Urbana	S. Servicios Públicos y G. Ambiental	S. Cultura Turismo y Deportes	Tribunal de Fallos	Deuda Pública	Crédito Adicional
4 DEUDA PÚBLICA									
10 AMORTIZACIÓN, INTERESES Y GASTOS									
<b>Total General</b>	<b>335,205,650</b>	<b>7,604,911</b>	<b>46,588,654</b>	<b>25,173,587</b>	<b>104,922,606</b>	<b>95,484,624</b>	<b>41,340,279</b>	<b>8,259,819</b>	<b>5,831,170</b>

Parte II: Presupuesto General de Gastos 2007  
 Anexo XI: Composición del Gasto por Finalidad - Función e Institucional

Organismos Descentralizados

Concepto	Total	Concejo Deliberante	Sindicatura Municipal	Defensoría del Pueblo
1 ADMINISTRACION GUBERNAMENTAL	13,756,032	8,665,600	1,679,797	3,410,635
20 CONTROL FISCAL	1,679,797		1,679,797	
30 LEGISLACION	8,665,600	8,665,600		
99 ADMINISTRACION GUBERNAMENTAL SIN DISCRIMINAR	3,410,635			3,410,635
Total General	13,756,032	8,665,600	1,679,797	3,410,635

Concejo Deliberante de la Ciudad de Neuquén  
 Dr. MARIO CESAR FERRARI  
 SECRETARIO LEGISLATIVO

Parte II: Presupuesto General de Gastos 2007

Anexo XII: Composición del Gasto por Finalidad - Función, Económica y por Objeto del Gasto

Erogaciones Corrientes - Consolidado General

	Total General	Total	Personal	Bienes de consumo	Servicios	Transferencias	Antorizaciones	Intereses	Imprevistos
<b>1 ADMINISTRACION GUBERNAMENTAL</b>	<b>101,150,425</b>	<b>88,729,574</b>	<b>42,010,395</b>	<b>4,915,691</b>	<b>39,918,169</b>	<b>1,430,319</b>			<b>455,000</b>
10 ADMINISTRACION FISCAL	7,833,555	7,598,405	4,639,325	424,700	2,380,380	154,000			
20 CONTROL FISCAL	2,149,025	2,092,825	1,617,760	105,181	369,884				
30 LEGISLACION	10,119,366	9,851,866	6,532,266	487,000	2,419,000	413,600			
40 JUDICIAL	26,964,274	25,180,774	3,895,699	257,500	21,027,575				
50 CONDUCCION SUPERIOR	26,911,243	18,583,934	7,980,244	1,039,820	9,170,770	393,100			
60 APOYO COMISIONES VECINALES	1,998,142	1,997,042	1,418,143	20,655	92,125	466,119			
99 ADMINISTRACION GUBERNAMENTAL SIN DISCRIMINAR	25,173,820	23,424,728	15,926,958	2,580,835	4,458,435	3,500			455,000
<b>2 SERVICIOS SOCIALES</b>	<b>204,611,276</b>	<b>119,890,980</b>	<b>41,649,676</b>	<b>5,603,115</b>	<b>50,717,028</b>	<b>21,921,161</b>			
10 PROMOCION Y ASISTENCIA SOCIAL	32,587,787	31,981,466	9,445,111	494,050	3,098,319	18,943,986			
20 EDUCACION Y CULTURA	5,480,255	4,378,435	3,342,835	126,000	755,600	154,000			
30 DEPORTES Y RECREACION	9,588,396	9,576,086	6,415,959	871,160	2,037,617	251,350			
40 VIVIENDA Y URBANISMO	19,220,844	11,858,129	4,723,234	1,006,660	3,962,410	2,165,825			
50 BARRIDO Y RECOLECCION DE RESIDUOS	33,868,046	33,823,046	1,697,546	147,500	31,978,000				
60 ALUMBRADO PUBLICO SEÑALIZACION Y SEMAFORIZACION	6,334,756	6,206,256	1,401,756	823,500	3,581,000	400,000			
70 OTROS SERVICIOS URBANOS	94,503,221	19,080,991	12,331,014	1,562,535	5,181,442	6,000			
90 SIN DISCRIMINAR	3,027,971	2,986,571	2,292,221	571,710	122,640				
<b>3 SERVICIOS ECONOMICOS</b>	<b>43,654,981</b>	<b>41,996,681</b>	<b>20,845,616</b>	<b>1,668,010</b>	<b>12,945,572</b>	<b>6,537,483</b>			
10 TRANSPORTE	8,581,279	8,559,779	3,145,825	146,800	344,200	4,922,954			
20 ECOLOGIA Y MEDIO AMBIENTE	8,321,758	7,628,758	4,614,098	340,300	2,464,360	210,000			
30 SUELO, RIEGO, DESAGUES Y DRENAJES	3,179,949	3,167,949	1,380,449	393,500	1,394,000				
40 INDUSTRIA Y COMERCIO	3,332,236	3,187,236	2,686,236	109,000	392,000				
50 TURISMO	662,949	658,949	347,949	18,000	93,000	200,000			
90 SIN DISCRIMINAR	30,000								
99 SERVICIOS ECONOMICOS SIN DISCRIMINAR	19,546,810	18,794,010	8,671,059	660,410	8,258,012	1,204,529			

Parte II: Presupuesto General de Gastos 2007

Anexo XII: Composición del Gasto por Finalidad - Función, Económica y por Objeto del Gasto

Erogaciones Corrientes - Consolidado General

	Total General	Total	Personal	Bienes de consumo	Servicios	Transferencias	Amortizaciones	Intereses	Imprevistos
<b>4 DEUDA PUBLICA</b>	6,376,985								
10 AMORTIZACION, INTERESES Y GASTOS	6,376,985								
<b>Total General</b>	<b>355,793,667</b>	<b>250,617,235</b>	<b>104,505,687</b>	<b>12,186,816</b>	<b>103,560,769</b>	<b>29,888,963</b>	<b>0</b>	<b>0</b>	<b>455,000</b>



Parte II: Presupuesto General de Gastos 2007

Anexo XII: Composición del Gasto por Finalidad - Función, Económica y por Objeto del Gasto

Concejo Deliberante de la Ciudad de Neuquén  
 Dr. MARIO CESAR FERRARI  
 SECRETARIO LEGISLATIVO

Erogaciones de Capital - Consolidado General

	Total	Bienes de Capital	Obra Pública	Inversión Financiera
<b>1 ADMINISTRACION GUBERNAMENTAL</b>	<b>12,420,851</b>	<b>1,391,337</b>	<b>2,982,155</b>	<b>8,047,359</b>
10 ADMINISTRACION FISCAL	235,150	235,150		
20 CONTROL FISCAL	56,200	56,200		
30 LEGISLACION	267,500	267,500		
40 JUDICIAL	1,783,500	283,500	1,500,000	
50 CONDUCCION SUPERIOR	8,327,309	265,950	14,000	8,047,359
60 APOYO COMISIONES VECINALES	2,100	2,100		
99 ADMINISTRACION GUBERNAMENTAL SIN DISCRIMINAR	1,749,092	280,937	1,468,155	
<b>2 SERVICIOS SOCIALES</b>	<b>84,720,296</b>	<b>528,111</b>	<b>84,192,185</b>	
10 PROMOCION Y ASISTENCIA SOCIAL	606,321	45,321	561,000	
20 EDUCACION Y CULTURA	1,101,820	30,120	1,071,700	
30 DEPORTES Y RECREACION	12,310	12,310		
40 VIVIENDA Y URBANISMO	7,362,715	108,460	7,254,255	
50 BARRIDO Y RECOLECCION DE RESIDUOS	45,000	45,000		
60 ALUMBRADO PUBLICO SEÑALIZACION Y SEMAFORIZACION	128,500	128,500		
70 OTROS SERVICIOS URBANOS	75,422,230	117,000	75,305,230	
90 SIN DISCRIMINAR	41,400	41,400		
<b>3 SERVICIOS ECONOMICOS</b>	<b>1,658,300</b>	<b>418,300</b>	<b>740,000</b>	<b>500,000</b>
10 TRANSPORTE	21,500	21,500		
20 ECOLOGIA Y MEDIO AMBIENTE	693,000	53,000	640,000	
30 SUELO, RIEGO, DESAGUES Y DRENAJES	12,000	12,000		
40 INDUSTRIA Y COMERCIO	145,000	75,000	70,000	
50 TURISMO	4,000	4,000		
90 SIN DISCRIMINAR	30,000	30,000		
99 SERVICIOS ECONOMICOS SIN DISCRIMINAR	752,800	252,800	30,000	500,000

Parte II: Presupuesto General de Gastos 2007  
 Anexo XII: Composición del Gasto por Finalidad - Función, Económica y por Objeto del Gasto

**Erogaciones de Capital - Consolidado General**

	Total	Bienes de Capital	Obra Pública	Inversión Financiera
<b>4 DEUDA PÚBLICA</b>				
10 AMORTIZACIÓN, INTERESES Y GASTOS				
<b>Total General</b>	<b>98,799,447</b>	<b>2,337,748</b>	<b>87,914,340</b>	<b>8,547,359</b>

Concejo Deliberante de la Ciudad de Neuquén  
 Dr. MARIO CESAR FERRARI  
 SECRETARIO LEGISLATIVO